

**INFORMACIÓN ADICIONAL
SOLICITADA POR EL ISAF**

**BALANZA DE COMPROBACIÓN
DEL 1° DE OCTUBRE AL 31 DE DICIEMBRE DE 2021**

MUNICIPIO DE GUAYMAS, SONORA.

ORGANISMO PARAMUNICIPAL: CONSEJO MUNICIPAL DE CONCERTACION PARA LA OBRA PUBLICA DE GUAYMAS

Hoja 01 de 01

CLAVE	DENOMINACIÓN	Saldos iniciales al 01 de Octubre 2021		Movimientos del Ejercicio		Saldos finales al 31 de Diciembre de 2021		Ingresos y Egresos del 1° de Octubre al 31 de Diciembre de		Balanza Previa al 31 de Diciembre de 2021	
		Debe	Haber	Debe	Haber	Debe	Haber	Debe	Haber	Debe	Haber
1111	Efectivo	0.00	0.00	5,000.00	2,276.06	2,723.94	0.00	0.00	0.00	2,723.94	0.00
1112	Bancos/Tesorería	1,304,045.92	0.00	1,149,069.99	996,570.98	1,456,544.93	0.00	0.00	0.00	1,456,544.93	0.00
1123	Deudores Diversos por Cobrar	5.76	0.00	0.00	0.00	5.76	0.00	0.00	0.00	5.76	0.00
1235	Construcciones en Proceso en	11,629,094.08	0.00	366,063.76	0.00	11,995,157.84	0.00	0.00	0.00	11,995,157.84	0.00
1241	Mobiliario y Equipo de Admini	34,684.98	0.00	0.00	0.00	34,684.98	0.00	0.00	0.00	34,684.98	0.00
1244	Vehículos y Equipo de Transpo	146,000.00	0.00	0.00	0.00	146,000.00	0.00	0.00	0.00	146,000.00	0.00
1279	Otros Activos Diferidos	6,385.04	0.00	0.00	0.00	6,385.04	0.00	0.00	0.00	6,385.04	0.00
2112	Proveedores por Pagar a Corto	0.00	405,849.22	0.00	0.00	0.00	405,849.22	0.00	0.00	0.00	405,849.22
2117	Retenciones y Contribuciones	0.00	494.40	0.00	500.00	0.00	994.40	0.00	0.00	0.00	994.40
2119	Otras Cuentas por Pagar a Cor	0.00	52,270.85	0.00	2,596.29	0.00	54,867.14	0.00	0.00	0.00	54,867.14
3120	Donaciones	0.00	12,750.00	0.00	0.00	0.00	12,750.00	0.00	0.00	0.00	12,750.00
3130	Patrimonio	0.00	51,123.93	0.00	0.00	0.00	51,123.93	0.00	0.00	0.00	51,123.93
3210	Resultados del Ejercicio (Ahorro/Desahorro)	0.00	5,895,599.40	0.00	0.00	0.00	5,895,599.40	5,895,599.40	6,418,789.82	0.00	6,418,789.82
3220	Resultados de Ejercicios Ante	0.00	6,702,127.98	5,000.00	0.00	0.00	6,697,127.98	0.00	0.00	0.00	6,697,127.98
4213	Convenios	0.00	0.00	0.00	462,176.40	0.00	462,176.40	462,176.40	0.00	0.00	0.00
4221	Transferencias Internas y Asi	0.00	0.00	0.00	100,000.00	0.00	100,000.00	100,000.00	0.00	0.00	0.00
5121	Materiales de Administración,	0.00	0.00	4,151.18	0.00	4,151.18	0.00	0.00	4,151.18	0.00	0.00
5122	Alimentos y Utensilios	0.00	0.00	1,314.03	0.00	1,314.03	0.00	0.00	1,314.03	0.00	0.00
5124	Materiales y Artículos de Con	0.00	0.00	6,886.53	0.00	6,886.53	0.00	0.00	6,886.53	0.00	0.00
5126	Combustibles, Lubricantes y A	0.00	0.00	6,209.95	0.00	6,209.95	0.00	0.00	6,209.95	0.00	0.00
5129	Herramientas, Refacciones y A	0.00	0.00	5,059.13	0.00	5,059.13	0.00	0.00	5,059.13	0.00	0.00
5132	Servicios de Arrendamiento	0.00	0.00	1,740.00	0.00	1,740.00	0.00	0.00	1,740.00	0.00	0.00
5133	Servicios Profesionales, Cien	0.00	0.00	11,600.00	0.00	11,600.00	0.00	0.00	11,600.00	0.00	0.00
5134	Servicios Financieros, Bancar	0.00	0.00	175.16	0.00	175.16	0.00	0.00	175.16	0.00	0.00
5135	Servicios de Instalacion, Reparacion	0.00	0.00	1,850.00	0.00	1,850.00	0.00	0.00	1,850.00	0.00	0.00
5139	Otros Servicios Generales	0.00	0.00	0.00	0.00	0.00	0.00	0.00	0.00	0.00	0.00
7701	INGRESOS	0.00	5,969,310.65	0.00	462,176.40	0.00	6,431,487.05	0.00	0.00	0.00	6,431,487.05
7702	CONTRA CUENTA DE INGRESOS	5,969,310.65	0.00	462,176.40	0.00	6,431,487.05	0.00	0.00	0.00	6,431,487.05	0.00
7703	EGRESOS	4,947,819.51	0.00	366,063.76	0.00	5,313,883.27	0.00	0.00	0.00	5,313,883.27	0.00
7704	CONTRA CUENTA DE EGRESOS	0.00	4,947,819.51	0.00	366,063.76	0.00	5,313,883.27	0.00	0.00	0.00	5,313,883.27
8110	Ley de Ingresos Estimada	6,363,747.00	0.00	2,121,253.00	0.00	8,485,000.00	0.00	0.00	0.00	8,485,000.00	0.00
8120	Ley de Ingresos por Ejecutar	0.00	394,436.35	562,176.40	2,121,253.00	0.00	1,953,512.95	0.00	0.00	0.00	1,953,512.95
8140	Ley de Ingresos Devengada	0.00	0.00	562,176.40	562,176.40	0.00	0.00	0.00	0.00	0.00	0.00
8150	Ley de Ingresos Recaudada	0.00	5,969,310.65	0.00	562,176.40	0.00	6,531,487.05	0.00	0.00	0.00	6,531,487.05
8210	Presupuesto de Egresos Aproba	0.00	6,364,487.00	0.00	2,120,513.00	0.00	8,485,000.00	0.00	0.00	0.00	8,485,000.00
8220	Presupuesto de Egresos por Ej	-19,242,922.41	0.00	2,120,513.00	405,049.74	-17,527,459.15	0.00	0.00	0.00	-17,527,459.15	0.00
8240	Presupuesto de Egresos Compro	0.00	0.00	405,049.74	405,049.74	0.00	0.00	0.00	0.00	0.00	0.00
8250	Presupuesto de Egresos Deveng	0.00	0.00	405,049.74	405,049.74	0.00	0.00	0.00	0.00	0.00	0.00
8260	Presupuesto de Egresos Ejerci	0.00	0.00	405,049.74	405,049.74	0.00	0.00	0.00	0.00	0.00	0.00
8270	Presupuesto de Egresos Pagado	25,607,409.41	0.00	405,049.74	0.00	26,012,459.15	0.00	0.00	0.00	26,012,459.15	0.00
	SUMAS IGUALES	36,765,579.94	36,765,579.94	9,378,677.65	9,378,677.65	42,395,858.79	42,395,858.79	6,457,775.80	6,457,775.80	42,356,872.81	42,356,872.81


Declaramos bajo protesta de decir verdad que los estados financieros y sus notas son razonablemente correctos y son propiedad del emisor.

C.P. Daniel Seferino Apodaca Larrinaga
Tesorero Municipal

ISAF-0b5cb8ca-9d9f-060d-5012-9a1bcc35947a
1/20/2022 10:07:30 AM

Ing. Ricardo García Torres
Coordinador del CMCOP

CONSEJO MUNICIPAL DE
CONCERTACIÓN PARA
LA OBRA PÚBLICA
DE GUAYMAS SONORA



**CONCILIACIÓN BANCARIA DE LA CUENTA No. 11202646552
DEL BANCO SCOTIABANK, AL 31 DE DICIEMBRE DE 2021**

**MUNICIPIO DE: GUAYMAS, SONORA.
ORGANISMO PARAMUNICIPAL CMCOP**

**SALDO SEGÚN ESTADO DE CUENTA
AL 31 DE DICIEMBRE DE 2021** \$ 1,456,543.92

MAS: DEPÓSITOS EN TRANSITO

<u>FECHA</u>	<u>CONCEPTO</u>		
DEPOSITO		\$	
DEPOSITO		\$	\$

MENOS: CHEQUES EN TRANSITO

<u>No. CHEQUE</u>	<u>FECHA</u>	<u>BENEFICIARIO</u>	<u>IMPORTE</u>	\$	-

MAS: CRÉDITOS DEL BANCO NO CONSIDERADOS


DOCUMENTO No _____ COBRADO POR EL BANCO
INTERESES COBRADOS SOBRE DOCUMENTO No _____
ERROR AL REGISTRAR CHEQUE No _____ A NOMBRE
DE _____ \$ _____ \$

MENOS: CARGOS DEL BANCO NO CORRESPONDIDOS

CARGOS POR SERVICIOS BANCARIOS
HONORARIOS POR COBRO DE DOCUMENTOS
CHEQUE SIN FONDOS DE _____ (NOMBRE O INSTITUCION) \$ _____ \$

SALDO SEGÚN LIBROS AL 31 DE DICIEMBRE DE 2021 \$ 1,456,543.92

FIRMAN DE CONFORMIDAD



Autorizo
Ing. Ricardo García Torres
Coordinador del CMCOP




**CONSEJO MUNICIPAL DE
CONCERTACIÓN PARA
LA OBRA PÚBLICA
DE GUAYMAS SONORA**

065790

CONSEJO MUNICIPAL DE CONCERTACION PARA L
 CALLE 23 AV ABELARDO L RODRIGUEZ SN
 GUAYMAS CENTRO
 GUAYMAS
 C.P. 85400 C.R. 06000 ENVIAR SUC 112001

Cuenta	11202646552
CLABE	044770112026465528
Fecha de corte	31-DIC-21
Periodo	01-DIC-21/31-DIC-21
No. de días en el periodo	31
Moneda	NACIONAL
Banca	RED DE SUCURSAL



R.F.C. Cliente CMC980604HR7
 Sucursal GUAYMAS
 AV. AGUILES SERDÁN 76 CP 85400
 SONORA
 Ciudad GUAYMAS, SON

CAT PROMEDIO 10.6% SIN IVA CALCULADO AL 30 DE MAYO DE 2021 SOBRE LINEAS DE PROTECCION PARA EMERGENCIAS A UNA TASA DE INTERES VARIABLE PROMEDIO ANUAL DE 10.42%. OFERTA VIGENTE AL 30 DE NOVIEMBRE DE 2021 PARA FINES INFORMATIVOS Y DE COMPARACION.

Resumen de Saldos		Comportamiento de transacciones en tu cuenta	
Saldo inicial	\$517,179.89	Saldo inicial = \$57,079.89 Saldo final = \$1,456,543.92	
(+) Depósitos	\$1,001,969.99		
(+) Intereses recibidos (Tasa 0.00%)	\$0.00		
(-) Retiros	\$62,557.24		
(-) Comisiones cobradas	\$42.00		
(-) Impuestos	\$6.72		
(=) Saldo final de la cuenta	\$1,456,543.92		
(+) Saldo final inversiones a plazo			
(=) Saldo final cuenta + inversiones	\$1,456,543.92		
Sdo. Prom. Mín. requerido en cuenta	\$0.00		
Sdo. Prom. (1) de la Cta. DICIEMBRE	\$567,027.92		
		* Incluye impuestos	
		Depósitos Intereses Retiros en efectivo Otros cargos* Comisiones	
		Por uso de Línea de Sobregiro Tasa de interés ordinaria 10.71% Tasa de interés moratoria 21.43% Int. efectivamente pagados \$0.00 Comisiones cargadas NO APLICAN	

1 Es el promedio de los saldos diarios del periodo.

A PARTIR DEL 24-ENE-22 TU CONTRATO ÚNICO DE PERSONAS FÍSICAS SERA ACTUALIZADO. CONSULTA SCOTIABANK.COM.MX/CONTRATOS



Te recordamos que, de acuerdo al artículo 61 de la Ley de Instituciones de Crédito, si tu cuenta no tiene movimientos* por tres años consecutivos, tus recursos serán traspasados a una cuenta global concentradora y si permanecen sin movimientos por tres años más, serán traspasados a la beneficencia pública hasta por el monto señalado en el citado artículo.

*Los depósitos y retiros programados automáticamente o los realizados por el propio banco, no se consideran movimientos en términos de esta disposición.

SI DESEAS RECIBIR PAGOS A TRAVES DE TRANSFERENCIAS ELECTRONICAS DE FONDOSINTERBANCARIOS (APLICA SOLO EN MONEDA NACIONAL), DEBERAS INFORMAR A LAS PERSONASQUE ENVIARAN LOS PAGOS RESPECTIVOS, TU NUMERO DE CLABE: 044770112026465528

Detalle de tus movimientos

Fecha	Concepto	Origen / Referencia	Depósito	Retiro	Saldo
01 DIC	SEL TRANSF. INTERBANCARIA SPEI BAJIO COMPRA DE VALES DE COMBUSTIBLE /02932259 13:37:39 2021120140044B36K0000032920466 FECHA OPERACION: 01 DIC GASRED, S.A. DE C.V. /030770900002717270	1000000000		\$2,000.00	\$515,179.89
01 DIC	TRASPASOS A OTROS BANCOS (SPEI)	1000000000		\$7.00	\$515,172.89
01 DIC	IVA - COMISIONES	16.00%		\$1.12	\$515,171.77
07 DIC	SEL TRANSF. INTERBANCARIA SPEI HSBC PAGO FACT.-142 POLARIZADO OFIC /12316657 11:38:26 2021120740044B36K0000033072143 FECHA OPERACION: 07 DIC CATARINO TECUAUTZIN XIMELLO /4213166137717811	1000000000		\$986.00	\$514,185.77
07 DIC	TRASPASOS A OTROS BANCOS (SPEI)	1000000000		\$7.00	\$514,178.77
07 DIC	IVA - COMISIONES	16.00%		\$1.12	\$514,177.65
07 DIC	SEL TRANSF. INTERBANCARIA SPEI BANAMEX PAGO FACT.- G 982 RENTA COPIAD /12330118 11:46:06 2021120740044B36K0000033072606 FECHA OPERACION: 07 DIC CHRISTIAN G MARISCAL CASTILLO /002770701037844235	1000000000		\$1,740.00	\$512,437.65
07 DIC	TRASPASOS A OTROS BANCOS (SPEI)	1000000000		\$7.00	\$512,430.65
07 DIC	IVA - COMISIONES	16.00%		\$1.12	\$512,429.53
09 DIC	SEL TRANSF. INTERBANCARIA SPEI BANJERCITO PAGO FACT.-9283 COMPRA EXTINTO /18373587 15:48:07 2021120940044B36K0000033159842 FECHA OPERACION: 09 DIC EXTINTORES Y FERRETERIA EN GEN ERAL, S.A./019770005050227298	1000000000		\$2,134.40	\$510,295.13
09 DIC	TRASPASOS A OTROS BANCOS (SPEI)	1000000000		\$7.00	\$510,288.13
09 DIC	IVA - COMISIONES	16.00%		\$1.12	\$510,287.01
27 DIC	SEL TRANSF. INTERBANCARIA SPEI BAJIO PAGO FACT.- 600 ESTIM 2 COL. L /45349980 11:29:52 2021122740044B36K0000033699495 FECHA OPERACION: 27 DIC SUPROYCO ADENA, S.A. DE C.V. /030767900006626626	1000000000		\$31,034.35	\$479,252.66
27 DIC	TRASPASOS A OTROS BANCOS (SPEI)	1000000000		\$7.00	\$479,245.66
27 DIC	IVA - COMISIONES	16.00%		\$1.12	\$479,244.54
27 DIC	SEL TRANSF. INTERBANCARIA SPEI BAJIO PAGO FAC 599 ESTIM 4 Y FINIQ C /45355655 11:37:06 2021122740044B36K0000033699666 FECHA OPERACION: 27 DIC SUPROYCO ADENA, S.A. DE C.V. /030767900006626626	1000000000		\$24,662.49	\$454,582.05
27 DIC	TRASPASOS A OTROS BANCOS (SPEI)	1000000000		\$7.00	\$454,575.05
27 DIC	IVA - COMISIONES	16.00%		\$1.12	\$454,573.93
30 DIC	TRANSF INTERBANCARIA SPEI TRANSF INTERBANCARIA SPEI /SH ED 21 064 CE 2021123040014 BET0000439878550 30 DIC CONSEJO ESTATAL DE CONCERTACIO /N PARA LAO/01476018	1000000000	\$1,001,969.99		\$1,456,543.92

LAS TASAS DE INTERES ESTAN EXPRESADAS EN TERMINOS ANUALES SIMPLES.

EN EL CASO DE ENVIO DE TRANSFERENCIAS SPEI EL NOMBRE DEL BENEFICIARIO ES UN DATO NO CERTIFICADO POR ESTA INSTITUCION.
CoDi ES UNA MARCA REGISTRADA DEL BANCO DE MEXICO, Y LA MISMA ES UTILIZADA BAJO LICENCIA

"Para los efectos del art. 100 de la Ley de Instituciones de Crédito, se hace constar que la presente impresión proviene de medios magnéticos y digitales que obran en los archivos de esta Institución"
Scotiabank Inverlat S.A.

CONSEJO MUNICIPAL DE CONCERTACION PARA LA OBRA PUBLICA DE GUAYMAS
RELACIONES ANALITICAS DE Octubre-Diciembre/2021

Subcuentas	Catálogo	Saldo ANTERIOR	De be	H a b e r	Saldo ACTUAL
	1111 Efectivo				
1 Caja general		3,000.00		3,000.00	
Efectivo		3,000.00		3,000.00	
	1112 Bancos/Tesorería				
1 Scotiabank Inverlat		815,317.95	4,204,888.73	3,716,161.77	1,304,044.91
2 HSBC		1.01			1.01
Bancos/Tesorería		815,318.96	4,204,888.73	3,716,161.77	1,304,045.92
	1123 Deudores Diversos por Cobrar a				
1 Diferencia de Fact. 1137		-0.01			-0.01
2 Carlos A. Irigoyen Cardenas		5.77			5.77
Deudores Diversos por Cobrar		5.76			5.76
	1235 Construcciones en Proceso en B				
0004 61213 02 11	RECURSOS FISCALES	73,220.34			73,220.34
0004 61213 02 16	RECURSOS ESTATALES	205,147.46			205,147.46
0004 61213 02 17	APORTACIONES COMUNIDAD	14,700.00			14,700.00
0004 61213 02	GASTO DE CAPITAL	293,067.80			293,067.80
0004 61213	INFRAE Y EQUIP EDUC PREESCOL	293,067.80			293,067.80
0004 61214 02 11	RECURSOS FISCALES	45,095.06			45,095.06
0004 61214 02 16	RECURSOS ESTATALES	140,221.78			140,221.78
0004 61214 02 17	APORTACIONES COMUNIDAD	15,000.00			15,000.00
0004 61214 02	GASTO DE CAPITAL	200,316.84			200,316.84
0004 61214	INFRAES Y EQUIP EDUC PRIMAR	200,316.84			200,316.84
0004 61215 02 11	RECURSOS FISCALES	49,391.12			49,391.12
0004 61215 02 16	RECURSOS ESTATALES	171,245.92			171,245.92
0004 61215 02 17	APORTACIONES COMUNIDAD	24,000.00			24,000.00
0004 61215 02	GASTO DE CAPITAL	244,637.04			244,637.04
0004 61215	INFRAE Y EQUIP EDUC SECUNDAR	244,637.04			244,637.04
0004 61216 02 11	RECURSOS FIACALES	204,502.21	160,430.07		364,932.28
0004 61216 02 16	RECURSOS ESTATALES	1,056,841.94			1,056,841.94
0004 61216 02 17	APORTACION COMUNIDAD	88,000.00			88,000.00
0004 61216 02	GASTO DE CAPITAL	1,349,344.15	160,430.07		1,509,774.22
0004 61216	INFRAEST Y EQ EDUC MEDIA SUP	1,349,344.15	160,430.07		1,509,774.22
0004 61217 02 11	RECURSOS FISCALES	193,126.19			193,126.19
0004 61217 02 16	RECURSOS ESTATALES	576,627.74			576,627.74
0004 61217 02 17	APORTACION BENEFICIARIOS	54,000.00			54,000.00
0004 61217 02	GASTO DE CAPITAL	823,753.93			823,753.93
0004 61217	INFRAEST Y EQUIP EDUC SUPERI	823,753.93			823,753.93
0004 61219 02 11	RECURSOS FISCALES	394,836.60			394,836.60
0004 61219 02 16	RECURSOS ESTATALES	1,361,118.69			1,361,118.69
0004 61219 02 17	APORTACIONES COMUNIDAD	188,500.00			188,500.00
0004 61219 02	GASTOS DE CAPITAL	1,944,455.29			1,944,455.29
0004 61219	INFRAESTRUC EDIFICIOS PUBLIC	1,944,455.29			1,944,455.29
0004 61409 02 11	RECURSOS FISCALES	95,924.74			95,924.74
0004 61409 02 16	RECURSOS ESTATALES	443,157.71			443,157.71
0004 61409 02 17	OTROS RECURSOS-BENEFICIARIOS	94,000.00			94,000.00
0004 61409 02	GASTO DE CAPITAL	633,082.45			633,082.45
0004 61409	INFR Y EQUIP ALCANTARILLADO	633,082.45			633,082.45
0004 61418 02 11	RECURSOS FISCALES	106,710.72			106,710.72
0004 61418 02 16	RECURSOS ESTATALES	194,815.97	205,633.69		400,449.66
0004 61418 02 17	APORTACIONES COMUNIDAD	106,710.72			106,710.72
0004 61418 02	GASTO DE CAPITAL	408,237.41	205,633.69		613,871.10
0004 61418	Construcción y rehabilitació	408,237.41	205,633.69		613,871.10
0004 61422 02 11	RECURSOS FISCALES	312,325.66	125,762.92		438,088.58
0004 61422 02 16	RECURSOS ESTATALES	1,298,244.48	-251,525.82		1,046,718.66
0004 61422 02 17	OTROS RECRUSOS-BENEFICIARIOS	133,347.10	125,762.90		259,110.00
0004 61422 02	GASTOS DE CAPITAL	1,743,917.24	0.00		1,743,917.24
0004 61422	PAVIMENTACION DE CALLES Y AV	1,743,917.24	0.00		1,743,917.24
0004 62422 02 11	RECURSOS FISCALES	269,484.52			269,484.52
0004 62422 02 16	RECURSOS ESTATALES	3,698,951.85			3,698,951.85
0004 62422 02 17	OTROS RECURSOS - BENEFICIARI	19,845.56			19,845.56
0004 62422 02	GASTOS DE CAPITAL	3,988,281.93			3,988,281.93
0004 62422	ALUMBRADO PÚBLICO	3,988,281.93			3,988,281.93
4 CONST DE OBRA DE URBANIZACIO		11,629,094.08	366,063.76		11,995,157.84
Construcciones en Proceso en		11,629,094.08	366,063.76		11,995,157.84
	1241 Mobiliario y Equipo de Adminis				
0001 51101 02 14	Ingresos Propios	9,750.00			9,750.00
0001 51101 02	Gasto de Capital	9,750.00			9,750.00
0001 51101	Muebles de Oficina y Estante	9,750.00			9,750.00
1 Muebles de Oficina y Estante		9,750.00			9,750.00
0003 51501 02 14	Ingresos Propios	24,934.98			24,934.98
0003 51501 02	Gasto de Capital	24,934.98			24,934.98
0003 51501	Eq. de computo y de tecnolog	24,934.98			24,934.98

CONSEJO MUNICIPAL DE CONCERTACION PARA LA OBRA PUBLICA DE GUAYMAS
RELACIONES ANALITICAS DE Octubre-Diciembre/2021

Subcuentas	Catálogo	Saldo ANTERIOR	Debe	Haber	Saldo ACTUAL
	3 Equipo de Cómputo y de Tecno	24,934.98			24,934.98
	Mobiliario y Equipo de Admin	34,684.98			34,684.98
	1244 Vehículos y Equipo de Transpor				
0001 54101 02 11	RECURSOS FISCALES	112,000.00			112,000.00
0001 54101 02 14	Ingresos Propios	34,000.00			34,000.00
0001 54101 02	Gastos de Capital	146,000.00			146,000.00
0001 54101	Automóviles y Equipo Terre	146,000.00			146,000.00
1	Vehículos y Equipo Terrestre	146,000.00			146,000.00
	Vehiculos y Equipo de Transp	146,000.00			146,000.00
	1279 Otros Activos Diferidos				
1	Anticipos de ISR y IETU	6,385.04			6,385.04
	Otros Activos Diferidos	6,385.04			6,385.04
	2112 Proveedores por Pagar a Corto				
1	Juan Pedro Padilla	240.00			240.00
2	Grupo Constructor Odeñac SA	96,570.50			96,570.50
3	Gabriel Alejandro Castañedo	98,883.32			98,883.32
4	Infraest. Masokoba y Edif SA	101,000.00			101,000.00
5	Leticia I. Gazcon Barriga	79,863.60			79,863.60
6	Gastos por Pagar no Empresas	29,291.80			29,291.80
	Proveedores por Pagar a Cort	405,849.22			405,849.22
	2117 Retenciones y Contribuciones p				
2	I.S.R. RETENIDO POR NOMINA	-5.60			-5.60
0003 00001	I.S.R. RETENIDO POR ENTERAR	500.00		500.00	1,000.00
3	10% ISR RETENIDO PERSONAS FI	500.00		500.00	1,000.00
	Retenciones y Contribuciones	494.40		500.00	994.40
	2119 Otras Cuentas por Pagar a Cort				
1	CECOP	3,429.29		158.97	3,588.26
2	UNISON	3,429.29		158.97	3,588.26
3	I.C.I.C.	19,120.93		1,059.69	20,180.62
4	Insp. y Vig. Constructores	22,862.05		1,059.69	23,921.74
5	C.C.I.E.	3,429.29		158.97	3,588.26
	Otras Cuentas por Pagar a Co	52,270.85		2,596.29	54,867.14
	3120 Donaciones				
	Donaciones	12,750.00			12,750.00
	3130 Patrimonio				
	Patrimonio	51,123.93			51,123.93
	3220 Resultados de Ejercicios Anter				
	Resultados de Ejercicios Ant	6,702,127.98	5,000.00		6,697,127.98
	4213 Convenios				
0008 08326	CECOP	4,852,941.04		415,076.40	5,268,017.44
0008 08399	Particulares	257,473.64		47,100.00	304,573.64
8	Convenios	5,110,414.68		462,176.40	5,572,591.08
	Convenios	5,110,414.68		462,176.40	5,572,591.08
	4221 Transferencias Internas y Asig				
0009 09101	Transferencias Internas y As	858,895.97		100,000.00	958,895.97
9	Transferencias, Asignaciones	858,895.97		100,000.00	958,895.97
	Transferencias Internas y As	858,895.97		100,000.00	958,895.97
	5121 Materiales de Administración,				
0211 21101 01 11	Recursos Fiscales	1,320.99	2,329.01		3,650.00
0211 21101 01	Gasto Corriente	1,320.99	2,329.01		3,650.00
0211 21101	Materiales, Útiles y equipos	1,320.99	2,329.01		3,650.00
211	Materiales, útiles y equipos	1,320.99	2,329.01		3,650.00
0212 21201 01 11	Recursos Fiscales	1,380.40	275.18		1,655.58
0212 21201 01	Gasto Corriente	1,380.40	275.18		1,655.58
0212 21201	Materiales y Útiles de impre	1,380.40	275.18		1,655.58
212	Materiales y útiles de impre	1,380.40	275.18		1,655.58
0216 21601 01 11	Recursos Fiscales		1,546.99		1,546.99
0216 21601 01	Gasto Corriente		1,546.99		1,546.99
0216 21601	Material de limpieza		1,546.99		1,546.99
216	Material de limpieza		1,546.99		1,546.99
0218 21801 01 11	Recursos Fiscales	9,103.00			9,103.00
0218 21801 01	Gasto Corriente	9,103.00			9,103.00
0218 21801	Placas, engomados, calcamoni	9,103.00			9,103.00
218	Materiales para el registro	9,103.00			9,103.00
	Materiales de Administración	11,804.39	4,151.18		15,955.57
	5122 Alimentos y Utensilios				
0221 22101 01 11	Recursos Fiscales	4,184.30	1,314.03		5,498.33
0221 22101 01	Gasto Corriente	4,184.30	1,314.03		5,498.33
0221 22101	Productos alimenticios para	4,184.30	1,314.03		5,498.33
221	Productos alimenticios para	4,184.30	1,314.03		5,498.33



CONSEJO MUNICIPAL DE CONCERTACION PARA LA OBRA PUBLICA DE GUAYMAS
RELACIONES ANALITICAS DE Octubre-Diciembre/2021

Subcuentas	Catálogo	Saldo ANTERIOR	D e b e	H a b e r	Saldo ACTUAL
	Alimentos y Utensilios	4,184.30	1,314.03		5,498.33
	5124 Materiales y Artículos de Cons				
0246 24601 01 11	Recursos Fiscales	209.00			209.00
0246 24601 01	Gasto Corriente	209.00			209.00
0246 24601	Material eléctrico y electro	209.00			209.00
	246 Material eléctrico y electró	209.00			209.00
0249 24901 01 11	Recursos Fiscales	1,503.20	6,886.53		8,389.73
0249 24901 01	Gasto Corriente	1,503.20	6,886.53		8,389.73
0249 24901	Otros materiales y artículos	1,503.20	6,886.53		8,389.73
	249 Otros materiales y artículos	1,503.20	6,886.53		8,389.73
	Materiales y Artículos de Co	1,712.20	6,886.53		8,598.73
	5126 Combustibles, Lubricantes y Ad				
0261 26101 01 11	Recursos Fiscales	14,920.08	6,209.95		21,130.03
0261 26101 01	Gasto Corriente	14,920.08	6,209.95		21,130.03
0261 26101	Combustibles	14,920.08	6,209.95		21,130.03
	261 Combustibles, lubricantes y	14,920.08	6,209.95		21,130.03
	Combustibles, Lubricantes y	14,920.08	6,209.95		21,130.03
	5129 Herramientas, Refacciones y Ac				
0291 29101 01 11	Recursos Fiscales	1,002.24			1,002.24
0291 29101 01	Gasto Corriente	1,002.24			1,002.24
0291 29101	Herramientas menores	1,002.24			1,002.24
	291 Herramientas menores	1,002.24			1,002.24
0296 29601 01 11	Recursos Fiscales	4,830.00	2,924.73		7,754.73
0296 29601 01	Gasto Corriente	4,830.00	2,924.73		7,754.73
0296 29601	Refacciones y accesorios men	4,830.00	2,924.73		7,754.73
	296 Refacciones y accesorios men	4,830.00	2,924.73		7,754.73
0297 29701 01 11	Recursos Fiscales		2,134.40		2,134.40
0297 29701 01	Gasto Corriente		2,134.40		2,134.40
0297 29701	Refacciones y accesorios men		2,134.40		2,134.40
	297 Refacciones y accesorios men		2,134.40		2,134.40
	Herramientas, Refacciones y	5,832.24	5,059.13		10,891.37
	5132 Servicios de Arrendamiento				
0323 32302 01 11	Recursos Fiscales		1,740.00		1,740.00
0323 32302 01	Gasto Corriente		1,740.00		1,740.00
0323 32302	Arrendamiento de equipo y bi		1,740.00		1,740.00
	323 Arrendamiento de mobiliario		1,740.00		1,740.00
	Servicios de Arrendamiento		1,740.00		1,740.00
	5133 Servicios Profesionales, Cient				
0331 33101 01 11	Recursos Fiscales	27,260.00	11,600.00		38,860.00
0331 33101 01	Gasto Corriente	27,260.00	11,600.00		38,860.00
0331 33101	Servicios legales, de contab	27,260.00	11,600.00		38,860.00
	331 Servicios legales, de contab	27,260.00	11,600.00		38,860.00
0332 33201 01 11	Recursos Fiscales	3,480.00			3,480.00
0332 33201 01	Gasto Corriente	3,480.00			3,480.00
0332 33201	Servicios de diseño, arquite	3,480.00			3,480.00
	332 Servicios de diseño, arquite	3,480.00			3,480.00
	Servicios Profesionales, Cie	30,740.00	11,600.00		42,340.00
	5134 Servicios Financieros, Bancari				
0341 34101 01 11	Recursos Fiscales	4,430.04	175.16		4,605.20
0341 34101 01	Gasto Corriente	4,430.04	175.16		4,605.20
0341 34101	Servicios financieros y banc	4,430.04	175.16		4,605.20
	341 Servicios financieros y banc	4,430.04	175.16		4,605.20
	Servicios Financieros, Banca	4,430.04	175.16		4,605.20
	5135 Servicios de Instalación, Repa				
0355 35501 01 11	Recursos Fiscales		1,850.00		1,850.00
0355 35501 01	Gasto Corriente		1,850.00		1,850.00
0355 35501	Mantenimiento y conservacion		1,850.00		1,850.00
	355 Reparación y mantenimiento d		1,850.00		1,850.00
	Servicios de Instalación, Re		1,850.00		1,850.00
	5139 Otros Servicios Generales				
0395 39501 01 11	Recursos Fiscales	88.00			88.00
0395 39501 01	Gasto Corriente	88.00			88.00
0395 39501	Penas, multas, accesorios y	88.00			88.00
	395 Penas, multas, accesorios y	88.00			88.00
	Otros Servicios Generales	88.00			88.00
	7701 INGRESOS				
0013 00001	H. AYUNTAMIENTO DE GUAYMAS	193,126.19			193,126.19
0013 00002	CECOP	576,627.75			576,627.75
	13 CONST 1° ETAPA CISTERNA I.T.	769,753.94			769,753.94
0014 00001	H. AYUNTAMIENTO DE GUAYMAS	44,943.98			44,943.98
0014 00002	CECOP	953,724.00			953,724.00



CONSEJO MUNICIPAL DE CONCERTACION PARA LA OBRA PUBLICA DE GUAYMAS
RELACIONES ANALITICAS DE Octubre-Diciembre/2021

Subcuentas	Catálogo	Saldo ANTERIOR	Debe	Haber	Saldo ACTUAL
0015 00001	14 LÁMPARAS CALZADA GARCÍA LÓPE	998,667.98			998,667.98
0015 00002	H. AYUNTAMIENTO DE GUAYMAS	99,866.80			99,866.80
	CECOP	898,801.18			898,801.18
0016 00001	15 LÁMPARAS MALPICA Y CALLE 20	998,667.98			998,667.98
0016 00002	H. AYUNTAMIENTO DE GUAYMAS	99,866.80			99,866.80
	CECOP	898,801.18			898,801.18
0017 00002	16 LÁMPARAS COL. MIRAMAR	998,667.98			998,667.98
0017 00003	CECOP			472,975.04	472,975.04
	BENEFICIARIOS	25,000.00		15,000.00	40,000.00
0018 00001	17 2° ETAPA CONST DORMIT BOMBER	25,000.00		487,975.04	512,975.04
0018 00002	H. AYUNTAMIENTO DE GUAYMAS	125,762.92			125,762.92
0018 00003	CECOP	586,893.59		-586,893.59	
	BENEFICIARIOS	125,762.92			125,762.92
0019 00001	18 SELLO Y BANQ. FRACC. EL DORA	838,419.43		-586,893.59	251,525.84
0019 00002	H. AYUNTAMIENTO DE GUAYMAS	48,302.68			48,302.68
0019 00003	CECOP	225,412.52			225,412.52
	BENEFICIARIOS	48,302.68			48,302.68
0020 00001	19 BALIZAM Y BANQUE COL FOVISSS	322,017.88			322,017.88
0020 00002	H. AYUNTAMIENTO DE GUAYMAS	58,408.04			58,408.04
0020 00003	CECOP	272,570.87			272,570.87
	BENEFICIARIOS	58,408.04			58,408.04
0021 00001	20 BALIZAM Y BANQ. COL LAS VILL	389,386.95			389,386.95
0021 00002	H. AYUNTAMIENTO DE GUAYMAS	188,618.56			188,618.56
	CECOP	440,109.95			440,109.95
0022 00002	21 REHAB. CANCHA CET DEL MAR #3	628,728.51			628,728.51
0022 00003	CECOP			528,994.95	528,994.95
	BENEFICIARIOS			32,100.00	32,100.00
	22 COBERTIZO COBIJO SAN JOSE			561,094.95	561,094.95
	INGRESOS	5,969,310.65		462,176.40	6,431,487.05
	7702 CONTRA CUENTA DE INGRESOS				
	CONTRA CUENTA DE INGRESOS	5,969,310.65	462,176.40		6,431,487.05
	7703 EGRESOS				
0013 00001	ANTICIPO	499,333.99			499,333.99
0013 00002	ESTIMACIONES	499,333.98			499,333.98
0014 00001	13 LÁMPARAS CALZADA GARCÍA LÓPE	998,667.97			998,667.97
0014 00002	ANTICIPO 30%	247,126.18			247,126.18
	ESTIMACIONES	576,627.75			576,627.75
0015 00001	14 CONST. 1° ETAPA CISTERNA I.T	823,753.93			823,753.93
0015 00002	ANTICIPO	499,333.99			499,333.99
	ESTIMACIONES	499,333.98			499,333.98
0016 00001	15 LÁMPARAS MALPICA Y CALLE 20	998,667.97			998,667.97
0016 00002	ANTICIPO	499,333.99			499,333.99
	ESTIMACIONES	499,333.98			499,333.98
0018 00001	16 LÁMPARAS COL. MIRAMAR	998,667.97			998,667.97
	ANTICIPO	251,525.82			251,525.82
0019 00001	18 SELLO Y BANQ. FRACC. EL DORA	251,525.82			251,525.82
0019 00002	ANTICIPO	96,605.36			96,605.36
	ESTIMACIONES	194,815.97			194,815.97
0020 00001	19 BALIZAM Y BANQUE COL FOVISSS	291,421.33			291,421.33
0020 00002	ANTICIPO	116,816.08			116,816.08
	ESTIMACIONES		205,633.69		205,633.69
0021 00001	20 BALIZAM Y BANQ COL. LAS VILL	116,816.08	205,633.69		322,449.77
0021 00002	ANTICIPO	314,364.25			314,364.25
	ESTIMACIONES	153,934.19	160,430.07		314,364.26
0021 00002	21 REHAB. CANCHA CET DEL MAR #3	468,298.44	160,430.07		628,728.51
	EGRESOS	4,947,819.51	366,063.76		5,313,883.27
	7704 CONTRA CUENTA DE EGRESOS				
	CONTRA CUENTA DE EGRESOS	4,947,819.51		366,063.76	5,313,883.27
	8110 Ley de Ingresos Estimada				
0008 08326	CMCOP	3,735,000.00	1,245,000.00		4,980,000.00
0008 08399	PARTICULARES	378,747.00	126,253.00		505,000.00
0009 09101	8 Participaciones, Aportacione	4,113,747.00	1,371,253.00		5,485,000.00
	Transferencias Internas	2,250,000.00	750,000.00		3,000,000.00
	9 Transferencias, Asignaciones	2,250,000.00	750,000.00		3,000,000.00
	Ley de Ingresos Estimada	6,363,747.00	2,121,253.00		8,485,000.00
	8120 Ley de Ingresos por Ejecutar				
0008 08326	CMCOP	-1,117,941.04	415,076.40	1,245,000.00	-288,017.44
0008 08399	PARTICULARES	121,273.36	47,100.00	126,253.00	200,426.36
0009 09101	8 Participaciones, Aportacione	-996,667.68	462,176.40	1,371,253.00	-87,591.08
	Transferencias Asignadas	1,391,104.03	100,000.00	750,000.00	2,041,104.03
	9 Transferencias, Asignaciones	1,391,104.03	100,000.00	750,000.00	2,041,104.03
	Ley de Ingresos por Ejecutar	394,436.35	562,176.40	2,121,253.00	1,953,512.95

CONSEJO MUNICIPAL DE CONCERTACION PARA LA OBRA PUBLICA DE GUAYMAS
RELACIONES ANALITICAS DE Octubre-Diciembre/2021

Subcuentas	Catálogo	Saldo ANTERIOR	Debe	Haber	Saldo ACTUAL
	8140 Ley de Ingresos Devengada				
0008 08326	CMCOP		415,076.40	415,076.40	
0008 08399	PARTICULARES		47,100.00	47,100.00	
	8 Participaciones, Aportacione		462,176.40	462,176.40	
0009 09101	Transferencias Asignadas		100,000.00	100,000.00	
	9 Transferencias, Asignaciones		100,000.00	100,000.00	
	Ley de Ingresos Devengada		562,176.40	562,176.40	
	8150 Ley de Ingresos Recaudada				
0008 08326	CMCOP	4,852,941.04		415,076.40	5,268,017.44
0008 08399	PARTICULARES	257,473.64		47,100.00	304,573.64
	8 Participaciones, Aportacione	5,110,414.68		462,176.40	5,572,591.08
0009 09101	Transferencias Asignadas	858,895.97		100,000.00	958,895.97
	9 Transferencias, Asignaciones	858,895.97		100,000.00	958,895.97
	Ley de Ingresos Recaudada	5,969,310.65		562,176.40	6,531,487.05
	8210 Presupuesto de Egresos Aprobado				
3000 33101 01 11	Recursos Fiscales	20,300.00		5,800.00	26,100.00
3000 33101 01	Gasto Corriente	20,300.00		5,800.00	26,100.00
3000 33101	Servicios legales, de contab	20,300.00		5,800.00	26,100.00
3000 34101 01 11	Recursos Fiscales	4,500.00		1,500.00	6,000.00
3000 34101 01	Gasto Corriente	4,500.00		1,500.00	6,000.00
3000 34101	Servicios financieros y banc	4,500.00		1,500.00	6,000.00
3000 39909 01 11	Recursos Fiscales	125,925.00		41,975.00	167,900.00
3000 39909 01	Gasto Corriente	125,925.00		41,975.00	167,900.00
3000 39909	OTROS GASTOS	125,925.00		41,975.00	167,900.00
	3000 Servicios Generales	150,725.00		49,275.00	200,000.00
6000 61211 02 11	RECURSOS FISCALES	91,026.00		30,338.87	121,364.87
6000 61211 02 16	RECURSOS ESTATALES	247,392.00		82,459.33	329,851.33
6000 61211 02 17	OTROS RECURSOS - BENEFICIARI	14,994.00		5,006.00	20,000.00
6000 61211 02	GASTO DE CAPITAL	353,412.00		117,804.20	471,216.20
6000 61211	INFRAEST CULTURA, DEPORTE Y	353,412.00		117,804.20	471,216.20
6000 61212 02 11	RECURSOS FISCALES	38,385.00		12,793.09	51,178.09
6000 61212 02 16	RECURSOS ESTATALES	107,055.00		35,693.85	142,748.85
6000 61212 02 17	OTROS RECURSOS - BENEFICIARI	7,497.00		2,503.00	10,000.00
6000 61212 02	GASTO DE CAPITAL	152,937.00		50,989.94	203,926.94
6000 61212	INFRAEST Y EQUIP. EDUC INICI	152,937.00		50,989.94	203,926.94
6000 61213 02 11	RECURSOS FISCALES	65,430.00		21,805.48	87,235.48
6000 61213 02 16	RECURSOS ESTATALES	186,615.00		62,201.10	248,816.10
6000 61213 02 17	APORTACIONES COMUNIDAD	14,553.00		4,847.00	19,400.00
6000 61213 02	GASTO DE CAPITAL	266,598.00		88,853.58	355,451.58
6000 61213	INFRAE Y EQUIP EDUC PREESCOL	266,598.00		88,853.58	355,451.58
6000 61214 02 11	RECURSOS FISCALES	195,093.00		65,029.83	260,122.83
6000 61214 02 16	RECURSOS ESTATALES	525,573.00		175,180.22	700,753.22
6000 61214 02 17	APORTACIONES COMUNIDAD	30,150.00		10,050.00	40,200.00
6000 61214 02	GASTO DE CAPITAL	750,816.00		250,260.05	1,001,076.05
6000 61214	INFRAES Y EQUIP EDUC PRIMAR	750,816.00		250,260.05	1,001,076.05
6000 61215 02 11	RECURSOS FISCALES	99,675.00		33,223.89	132,898.89
6000 61215 02 16	RECURSOS ESTATALES	269,325.00		89,772.39	359,097.39
6000 61215 02 17	APORTACIONES COMUNIDAD	15,750.00		5,250.00	21,000.00
6000 61215 02	GASTO DE CAPITAL	384,750.00		128,246.28	512,996.28
6000 61215	INFRAE Y EQUIP EDUC SECUNDAR	384,750.00		128,246.28	512,996.28
6000 61216 02 11	RECURSOS FISCALES	121,374.00		40,462.02	161,836.02
6000 61216 02 16	RECURSOS ESTATALES	344,457.00		114,827.04	459,284.04
6000 61216 02 17	APORTACION COMUNIDAD	26,253.00		8,747.00	35,000.00
6000 61216 02	GASTO DE CAPITAL	492,084.00		164,036.06	656,120.06
6000 61216	INFRAEST Y EQ EDUC MEDIA SUP	492,084.00		164,036.06	656,120.06
6000 61217 02 11	RECURSOS FISCALES	144,846.00		48,280.19	193,126.19
6000 61217 02 16	RECURSOS ESTATALES	432,468.00		144,159.75	576,627.75
6000 61217 02 17	OTROS RECURSOS - BENEFICIARI	40,500.00		13,500.00	54,000.00
6000 61217 02	GASTO DE CAPITAL	617,814.00		205,939.94	823,753.94
6000 61217	INFRAEST Y EQUIP EDUC SUPERI	617,814.00		205,939.94	823,753.94
6000 61219 02 11	RECURSOS FISCALES	339,903.00		113,307.91	453,210.91
6000 61219 02 16	RECURSOS ESTATALES	942,741.00		314,251.07	1,256,992.07
6000 61219 02 17	APORTACIONES COMUNIDAD	64,125.00		21,375.00	85,500.00
6000 61219 02	GASTOS DE CAPITAL	1,346,769.00		448,933.98	1,795,702.98
6000 61219	INFRAESTRUC EDIFICIOS PUBLIC	1,346,769.00		448,933.98	1,795,702.98
6000 61419 02 11	RECURSOS FISCALES	94,437.00		31,481.23	125,918.23
6000 61419 02 16	RECURSOS ESTATALES	258,858.00		86,284.52	345,142.52
6000 61419 02 17	OTROS RECURSOS - BENEFICIARI	16,497.00		5,503.00	22,000.00
6000 61419 02	GASTO DE CAPITAL	369,792.00		123,268.75	493,060.75
6000 61419	PLAZAS CÍVICAS Y JARDINES	369,792.00		123,268.75	493,060.75
6000 62422 02 11	RECURSOS FISCALES	419,265.00		139,743.59	559,008.59
6000 62422 02 16	RECURSOS ESTATALES	1,035,144.00		345,042.63	1,380,186.63
6000 62422 02 17	OTROS RECURSOS - BENEFICIARI	24,381.00		8,119.00	32,500.00

CONSEJO MUNICIPAL DE CONCERTACION PARA LA OBRA PUBLICA DE GUAYMAS
RELACIONES ANALITICAS DE Octubre-Diciembre/2021

Subcuentas	Catálogo	Saldo ANTERIOR	Debe	Haber	Saldo ACTUAL
6000 62422 02	GASTOS DE CAPITAL	1,478,790.00		492,905.22	1,971,695.22
6000 62422	ALUMBRADO PÚBLICO	1,478,790.00		492,905.22	1,971,695.22
6000	INVERSION PÚBLICA	6,213,762.00		2,071,238.00	8,285,000.00
	Presupuesto de Egresos Aprob	6,364,487.00		2,120,513.00	8,485,000.00
	8220 Presupuesto de Egresos por Eje				
2000 21101 01 11	Recursos Fiscales	-1,320.99		2,329.01	-3,650.00
2000 21101 01	Gasto Corriente	-1,320.99		2,329.01	-3,650.00
2000 21101	Materiales, Útiles y equipos	-1,320.99		2,329.01	-3,650.00
2000 21201 01 11	Recursos Fiscales	-1,380.40		275.18	-1,655.58
2000 21201 01	Gasto Corriente	-1,380.40		275.18	-1,655.58
2000 21201	Materiales y Útiles de impre	-1,380.40		275.18	-1,655.58
2000 21601 01 11	Recursos Fiscales			1,546.99	-1,546.99
2000 21601 01	Gasto Corriente			1,546.99	-1,546.99
2000 21601	Material de limpieza			1,546.99	-1,546.99
2000 21801 01 11	Recursos Fiscales	-9,103.00			-9,103.00
2000 21801 01	Gasto Corriente	-9,103.00			-9,103.00
2000 21801	Placas, engomados, calcamoni	-9,103.00			-9,103.00
2000 22101 01 11	Recursos Fiscales	-4,184.30		1,314.03	-5,498.33
2000 22101 01	Gasto Corriente	-4,184.30		1,314.03	-5,498.33
2000 22101	Productos alimenticios para	-4,184.30		1,314.03	-5,498.33
2000 24601 01 11	Recursos Fiscales	-209.00			-209.00
2000 24601 01	Gasto Corriente	-209.00			-209.00
2000 24601	Material electrico y electro	-209.00			-209.00
2000 24901 01 11	Recursos Fiscales	-1,503.20		6,886.53	-8,389.73
2000 24901 01	Gasto Corriente	-1,503.20		6,886.53	-8,389.73
2000 24901	Otros materiales y articulos	-1,503.20		6,886.53	-8,389.73
2000 26101 01 11	Recursos Fiscales	-14,920.08		6,209.95	-21,130.03
2000 26101 01	Gasto Corriente	-14,920.08		6,209.95	-21,130.03
2000 26101	Combustibles	-14,920.08		6,209.95	-21,130.03
2000 29101 01 11	Recursos Fiscales	-1,002.24			-1,002.24
2000 29101 01	Gasto Corriente	-1,002.24			-1,002.24
2000 29101	Herramientas menores	-1,002.24			-1,002.24
2000 29601 01 11	Recursos Fiscales	-4,830.00		2,924.73	-7,754.73
2000 29601 01	Gasto Corriente	-4,830.00		2,924.73	-7,754.73
2000 29601	Refacciones y accesorios men	-4,830.00		2,924.73	-7,754.73
2000 29701 01 11	Recursos Fiscales			2,134.40	-2,134.40
2000 29701 01	Gasto Corriente			2,134.40	-2,134.40
2000 29701	Refacciones y accesorios men			2,134.40	-2,134.40
2000	Materiales y Suministros	-38,453.21		23,620.82	-62,074.03
3000 32302 01 11	Recursos Fiscales			1,740.00	-1,740.00
3000 32302 01	Gasto Corriente			1,740.00	-1,740.00
3000 32302	Arrendamiento de equipo y bi			1,740.00	-1,740.00
3000 33101 01 11	Recursos Fiscales	-6,960.00	5,800.00	11,600.00	-12,760.00
3000 33101 01	Gasto Corriente	-6,960.00	5,800.00	11,600.00	-12,760.00
3000 33101	Servicios legales, de contab	-6,960.00	5,800.00	11,600.00	-12,760.00
3000 33201 01 11	Recursos Fiscales	-3,480.00			-3,480.00
3000 33201 01	Gasto Corriente	-3,480.00			-3,480.00
3000 33201	Servicios de diseño, arquite	-3,480.00			-3,480.00
3000 34101 01 11	Recursos Fiscales	69.96	1,500.00	175.16	1,394.80
3000 34101 01	Gasto Corriente	69.96	1,500.00	175.16	1,394.80
3000 34101	Servicios financieros y banc	69.96	1,500.00	175.16	1,394.80
3000 35501 01 11	Recursos Fiscales			1,850.00	-1,850.00
3000 35501 01	Gasto Corriente			1,850.00	-1,850.00
3000 35501	Mantenimiento y conservacion			1,850.00	-1,850.00
3000 39501 01 11	Recursos Fiscales	-88.00			-88.00
3000 39501 01	Gasto Corriente	-88.00			-88.00
3000 39501	Penas, multas, accesorios y	-88.00			-88.00
3000 39909 01 11	Recursos Fiscales	125,925.00	41,975.00		167,900.00
3000 39909 01	Gasto Corriente	125,925.00	41,975.00		167,900.00
3000 39909	OTROS GASTOS	125,925.00	41,975.00		167,900.00
3000	Servicios Generales	115,466.96	49,275.00	15,365.16	149,376.80
5000 51101 02 14	Ingresos Propios	-29,250.00			-29,250.00
5000 51101 02	Gasto de Capital	-29,250.00			-29,250.00
5000 51101	Muebles de Oficina y Estante	-29,250.00			-29,250.00
5000 51501 02 14	Ingresos Propios	-74,804.94			-74,804.94
5000 51501 02	Gasto de Capital	-74,804.94			-74,804.94
5000 51501	Eq. de computo y de tecnolog	-74,804.94			-74,804.94
5000 54101 02 11	RECURSOS FISCALES	-336,000.00			-336,000.00
5000 54101 02 14	Ingresos Propios	-102,000.00			-102,000.00
5000 54101 02	Gasto de Capital	-438,000.00			-438,000.00
5000 54101	Vehículos y Equipo Terrestre	-438,000.00			-438,000.00
5000	Bienes Muebles e Inmuebles	-542,054.94			-542,054.94
6000 61211 02 11	RECURSOS FISCALES	91,026.00	30,338.87		121,364.87



CONSEJO MUNICIPAL DE CONCERTACION PARA LA OBRA PUBLICA DE GUAYMAS
RELACIONES ANALITICAS DE Octubre-Diciembre/2021

Subcuentas	Catálogo	Saldo ANTERIOR	De be	H a b e r	Saldo ACTUAL
6000 61211 02 16	RECURSOS ESTATALES	247,392.00	82,459.33		329,851.33
6000 61211 02 17	OTROS RECURSOS - BENEFICIARI	14,994.00	5,006.00		20,000.00
6000 61211 02	GASTO DE CAPITAL	353,412.00	117,804.20		471,216.20
6000 61211	INFRAEST CULTURA, DEPORTE Y	353,412.00	117,804.20		471,216.20
6000 61212 02 11	RECURSOS FISCALES	38,385.00	12,793.09		51,178.09
6000 61212 02 16	RECURSOS ESTATALES	107,055.00	35,693.85		142,748.85
6000 61212 02 17	OTROS RECURSOS - BENEFICIARI	7,497.00	2,503.00		10,000.00
6000 61212 02	GASTO DE CAPITAL	152,937.00	50,989.94		203,926.94
6000 61212	INFRAEST Y EQUIP. EDUC INICI	152,937.00	50,989.94		203,926.94
6000 61213 02 11	RECURSOS FISCALES	-154,231.02	21,805.48		-132,425.54
6000 61213 02 16	RECURSOS ESTATALES	-428,827.38	62,201.10		-366,626.28
6000 61213 02 17	APORTACIONES COMUNIDAD	-29,547.00	4,847.00		-24,700.00
6000 61213 02	GASTO DE CAPITAL	-612,605.40	88,853.58		-523,751.82
6000 61213	INFRAE Y EQUIP EDUC PREESCOL	-612,605.40	88,853.58		-523,751.82
6000 61214 02 11	RECURSOS FISCALES	59,807.82	65,029.83		124,837.65
6000 61214 02 16	RECURSOS ESTATALES	104,907.66	175,180.22		280,087.88
6000 61214 02 17	APORTACIONES COMUNIDAD	-14,850.00	10,050.00		-4,800.00
6000 61214 02	GASTO DE CAPITAL	149,865.48	250,260.05		400,125.53
6000 61214	INFRAES Y EQUIP EDUC PRIMAR	149,865.48	250,260.05		400,125.53
6000 61215 02 11	RECURSOS FISCALES	-48,498.36	33,223.89		-15,274.47
6000 61215 02 16	RECURSOS ESTATALES	-244,412.76	89,772.39		-154,640.37
6000 61215 02 17	APORTACIONES COMUNIDAD	-56,250.00	5,250.00		-51,000.00
6000 61215 02	GASTO DE CAPITAL	-349,161.12	128,246.28		-220,914.84
6000 61215	INFRAE Y EQUIP EDUC SECUNDAR	-349,161.12	128,246.28		-220,914.84
6000 61216 02 11	RECURSOS FIACALES	-435,755.65	40,462.02	160,430.07	-555,723.70
6000 61216 02 16	RECURSOS ESTATALES	-1,945,848.92	114,827.04		-1,831,021.88
6000 61216 02 17	APORTACION COMUNIDAD	-237,747.00	8,747.00		-229,000.00
6000 61216 02	GASTO DE CAPITAL	-2,619,351.57	164,036.06	160,430.07	-2,615,745.58
6000 61216	INFRAEST Y EQ EDUC MEDIA SUP	-2,619,351.57	164,036.06	160,430.07	-2,615,745.58
6000 61217 02 11	RECURSOS FISCALES	-48,280.19	48,280.19		
6000 61217 02 16	RECURSOS ESTATALES	-144,159.74	144,159.75		0.01
6000 61217 02 17	OTROS RECURSOS - BENEFICIARI	-13,500.00	13,500.00		
6000 61217 02	GASTO DE CAPITAL	-205,939.93	205,939.94		0.01
6000 61217	INFRAEST Y EQUIP EDUC SUPERI	-205,939.93	205,939.94		0.01
6000 61219 02 11	RECURSOS FISCALES	-844,606.80	113,307.91		-731,298.89
6000 61219 02 16	RECURSOS ESTATALES	-3,140,615.07	314,251.07		-2,826,364.00
6000 61219 02 17	APORTACIONES COMUNIDAD	-501,375.00	21,375.00		-480,000.00
6000 61219 02	GASTOS DE CAPITAL	-4,486,596.87	448,933.98		-4,037,662.89
6000 61219	INFRAESTRUC EDIFICIOS PUBLIC	-4,486,596.87	448,933.98		-4,037,662.89
6000 61409 02 11	RECURSOS FISCALES	-287,774.22			-287,774.22
6000 61409 02 16	RECURSOS ESTATALES	-1,329,473.13			-1,329,473.13
6000 61409 02 17	OTROS RECURSOS-BENEFICIARIOS	-282,000.00			-282,000.00
6000 61409 02	GASTO DE CAPITAL	-1,899,247.35			-1,899,247.35
6000 61409	INFR Y EQUIP ALCANTARILLADO	-1,899,247.35			-1,899,247.35
6000 61418 02 11	RECURSOS FISCALES	-106,710.72			-106,710.72
6000 61418 02 16	RECURSOS ESTATALES	-194,815.97		205,633.69	-400,449.66
6000 61418 02 17	PARTICULARES	-106,710.72			-106,710.72
6000 61418 02	GASTO DE CAPITAL	-408,237.41		205,633.69	-613,871.10
6000 61418	Construcción y Rehabilitació	-408,237.41		205,633.69	-613,871.10
6000 61419 02 11	RECURSOS FISCALES	94,437.00	31,481.23		125,918.23
6000 61419 02 16	RECURSOS ESTATALES	258,858.00	86,284.52		345,142.52
6000 61419 02 17	OTROS RECURSOS - BENEFICIARI	16,497.00	5,503.00		22,000.00
6000 61419 02	GASTO DE CAPITAL	369,792.00	123,268.75		493,060.75
6000 61419	PLAZAS CÍVICAS Y JARDINES	369,792.00	123,268.75		493,060.75
6000 61422 02 11	RECURSOS FISCALES	-936,976.98		125,762.92	-1,062,739.90
6000 61422 02 16	RECURSOS ESTATALES	-3,391,681.80		-251,525.82	-3,140,155.98
6000 61422 02 17	OTROS RECRUSOS-BENEFICIARIOS	-400,041.30		125,762.90	-525,804.20
6000 61422 02	GASTO DE CAPITAL	-4,728,700.08		0.00	-4,728,700.08
6000 61422	PAVIMENTACION DE CALLES Y AV	-4,728,700.08		0.00	-4,728,700.08
6000 62422 02 11	RECURSOS FISCALES	100,166.58	139,743.59		239,910.17
6000 62422 02 16	RECURSOS ESTATALES	-4,559,058.87	345,042.63		-4,214,016.24
6000 62422 02 17	OTROS RECURSOS - BENEFICIARI	-35,155.68	8,119.00		-27,036.68
6000 62422 02	GASTOS DE CAPITAL	-4,494,047.97	492,905.22		-4,001,142.75
6000 62422	ALUMBRADO PÚBLICO	-4,494,047.97	492,905.22		-4,001,142.75
6000	INVERSION PÚBLICA	-18,777,881.22	2,071,238.00	366,063.76	-17,072,706.98
	Presupuesto de Egresos por E	-19,242,922.41	2,120,513.00	405,049.74	-17,527,459.15
8240 Presupuesto de Egresos Comprom					
2000 21101 01 11	Recursos Fiscales		2,329.01	2,329.01	
2000 21101 01	Gasto Corriente		2,329.01	2,329.01	
2000 21101	Materiales, Útiles y equipos		2,329.01	2,329.01	
2000 21201 01 11	Recursos Fiscales		275.18	275.18	
2000 21201 01	Gasto Corriente		275.18	275.18	
2000 21201	Materiales y Útiles de impre		275.18	275.18	

CONSEJO MUNICIPAL DE CONCERTACION PARA LA OBRA PUBLICA DE GUAYMAS
RELACIONES ANALITICAS DE Octubre-Diciembre/2021

Subcuentas	C a t a l o g o	Saldo ANTERIOR	D e b e	H a b e r	Saldo ACTUAL
2000 21601 01 11	Recursos Fiscales		1,546.99	1,546.99	
2000 21601 01	Gasto Corriente		1,546.99	1,546.99	
2000 21601	Material de limpieza		1,546.99	1,546.99	
2000 22101 01 11	Recursos Fiscales		1,314.03	1,314.03	
2000 22101 01	Gasto Corriente		1,314.03	1,314.03	
2000 22101	Productos alimenticios para		1,314.03	1,314.03	
2000 24901 01 11	Recursos Fiscales		6,886.53	6,886.53	
2000 24901 01	Gasto Corriente		6,886.53	6,886.53	
2000 24901	Otros materiales y articulos		6,886.53	6,886.53	
2000 26101 01 11	Recursos Fiscales		6,209.95	6,209.95	
2000 26101 01	Gasto Corriente		6,209.95	6,209.95	
2000 26101	Combustibles		6,209.95	6,209.95	
2000 29601 01 11	Recursos Fiscales		2,924.73	2,924.73	
2000 29601 01	Gasto Corriente		2,924.73	2,924.73	
2000 29601	Refacciones y accesorios men		2,924.73	2,924.73	
2000 29701 01 11	Recursos Fiscales		2,134.40	2,134.40	
2000 29701 01	Gasto Corriente		2,134.40	2,134.40	
2000 29701	Refacciones y accesorios men		2,134.40	2,134.40	
	2000 Materiales y Suministros		23,620.82	23,620.82	
3000 32302 01 11	Recursos Fiscales		1,740.00	1,740.00	
3000 32302 01	Gasto Corriente		1,740.00	1,740.00	
3000 32302	Arrendamiento de equipo y bi		1,740.00	1,740.00	
3000 33101 01 11	Recursos Fiscales		11,600.00	11,600.00	
3000 33101 01	Gasto Corriente		11,600.00	11,600.00	
3000 33101	Servicios legales, de contab		11,600.00	11,600.00	
3000 34101 01 11	Recursos Fiscales		175.16	175.16	
3000 34101 01	Gasto Corriente		175.16	175.16	
3000 34101	Servicios financieros y banc		175.16	175.16	
3000 35501 01 11	Recursos Fiscales		1,850.00	1,850.00	
3000 35501 01	Gasto Corriente		1,850.00	1,850.00	
3000 35501	Mantenimiento y conservacion		1,850.00	1,850.00	
	3000 Servicios Generales		15,365.16	15,365.16	
6000 61216 02 11	RECURSOS FIACALES	0.00	160,430.07	160,430.07	
6000 61216 02	GASTO DE CAPITAL	0.00	160,430.07	160,430.07	
6000 61216	INFRAEST Y EQ EDUC MEDIA SUP	0.00	160,430.07	160,430.07	
6000 61418 02 16	RECURSOS ESTATALES		205,633.69	205,633.69	
6000 61418 02	GASTO DE CAPITAL		205,633.69	205,633.69	
6000 61418	Construcción y Rehabilitaci		205,633.69	205,633.69	
6000 61422 02 11	RECURSOS FISCALES		125,762.92	125,762.92	
6000 61422 02 16	RECURSOS ESTATALES		-251,525.82	-251,525.82	
6000 61422 02 17	OTROS RECRUSOS-BENEFICIARIOS		125,762.90	125,762.90	
6000 61422 02	GASTO DE CAPITAL		0.00	0.00	
6000 61422	PAVIMENTACION DE CALLES Y AV		0.00	0.00	
	6000 INVERSION PÚBLICA	0.00	366,063.76	366,063.76	
	Presupuesto de Egresos Compr	0.00	405,049.74	405,049.74	
	8250 Presupuesto de Egresos Devenga				
2000 21101 01 11	Recursos Fiscales		2,329.01	2,329.01	
2000 21101 01	Gasto Corriente		2,329.01	2,329.01	
2000 21101	Materiales, Utiles y equipos		2,329.01	2,329.01	
2000 21201 01 11	Recursos Fiscales		275.18	275.18	
2000 21201 01	Gasto Corriente		275.18	275.18	
2000 21201	Materiales y Utiles de impre		275.18	275.18	
2000 21601 01 11	Recursos Fiscales		1,546.99	1,546.99	
2000 21601 01	Gasto Corriente		1,546.99	1,546.99	
2000 21601	Material de limpieza		1,546.99	1,546.99	
2000 22101 01 11	Recursos Fiscales		1,314.03	1,314.03	
2000 22101 01	Gasto Corriente		1,314.03	1,314.03	
2000 22101	Productos alimenticios para		1,314.03	1,314.03	
2000 24901 01 11	Recursos Fiscales		6,886.53	6,886.53	
2000 24901 01	Gasto Corriente		6,886.53	6,886.53	
2000 24901	Otros materiales y articulos		6,886.53	6,886.53	
2000 26101 01 11	Recursos Fiscales		6,209.95	6,209.95	
2000 26101 01	Gasto Corriente		6,209.95	6,209.95	
2000 26101	Combustibles		6,209.95	6,209.95	
2000 29601 01 11	Recursos Fiscales		2,924.73	2,924.73	
2000 29601 01	Gasto Corriente		2,924.73	2,924.73	
2000 29601	Refacciones y accesorios men		2,924.73	2,924.73	
2000 29701 01 11	Recursos Fiscales		2,134.40	2,134.40	
2000 29701 01	Gasto Corriente		2,134.40	2,134.40	
2000 29701	Refacciones y accesorios men		2,134.40	2,134.40	
	2000 Materiales y Suministros		23,620.82	23,620.82	
3000 32302 01 11	Recursos Fiscales		1,740.00	1,740.00	
3000 32302 01	Gasto Corriente		1,740.00	1,740.00	

CONSEJO MUNICIPAL DE CONCERTACION PARA LA OBRA PUBLICA DE GUAYMAS
RELACIONES ANALITICAS DE Octubre-Diciembre/2021

Subcuentas	Catálogo	Saldo ANTERIOR	De be	H a b e r	Saldo ACTUAL
3000 32302	Arrendamiento de equipo y bi		1,740.00	1,740.00	
3000 33101 01 11	Recursos Fiscales		11,600.00	11,600.00	
3000 33101 01	Gasto Corriente		11,600.00	11,600.00	
3000 33101	Servicios legales, de contab		11,600.00	11,600.00	
3000 34101 01 11	Recursos Fiscales		175.16	175.16	
3000 34101 01	Gasto Corriente		175.16	175.16	
3000 34101	Servicios financieros y banc		175.16	175.16	
3000 35501 01 11	Recursos Fiscales		1,850.00	1,850.00	
3000 35501 01	Gasto Corriente		1,850.00	1,850.00	
3000 35501	Mantenimiento y conservacion		1,850.00	1,850.00	
	3000 Servicios Generales		15,365.16	15,365.16	
6000 61216 02 11	RECURSOS FIACALES		160,430.07	160,430.07	
6000 61216 02	GASTO DE CAPITAL		160,430.07	160,430.07	
6000 61216	INFRAEST Y EQ EDUC MEDIA SUP		160,430.07	160,430.07	
6000 61418 02 16	RECURSOS ESTATALES		205,633.69	205,633.69	
6000 61418 02	GASTO DE CAPITAL		205,633.69	205,633.69	
6000 61418	Construcción y Rehabilitació		205,633.69	205,633.69	
6000 61422 02 11	RECURSOS FISCALES		125,762.92	125,762.92	
6000 61422 02 16	RECURSOS ESTATALES		-251,525.82	-251,525.82	
6000 61422 02 17	OTROS RECRUSOS-BENEFICIARIOS		125,762.90	125,762.90	
6000 61422 02	GASTO DE CAPITAL		0.00	0.00	
6000 61422	PAVIMENTACION DE CALLES Y AV		0.00	0.00	
	6000 INVERSION PÚBLICA		366,063.76	366,063.76	
	Presupuesto de Egresos Deven		405,049.74	405,049.74	
8260 Presupuesto de Egresos Ejercid					
2000 21101 01 11	Recursos Fiscales		2,329.01	2,329.01	
2000 21101 01	Gasto Corriente		2,329.01	2,329.01	
2000 21101	Materiales, Utiles y equipos		2,329.01	2,329.01	
2000 21201 01 11	Recursos Fiscales		275.18	275.18	
2000 21201 01	Gasto Corriente		275.18	275.18	
2000 21201	Materiales y Utiles de impre		275.18	275.18	
2000 21601 01 11	Recursos Fiscales		1,546.99	1,546.99	
2000 21601 01	Gasto Corriente		1,546.99	1,546.99	
2000 21601	Material de limpieza		1,546.99	1,546.99	
2000 22101 01 11	Recursos Fiscales		1,314.03	1,314.03	
2000 22101 01	Gasto Corriente		1,314.03	1,314.03	
2000 22101	Productos alimenticios para		1,314.03	1,314.03	
2000 24901 01 11	Recursos Fiscales		6,886.53	6,886.53	
2000 24901 01	Gasto Corriente		6,886.53	6,886.53	
2000 24901	Otros materiales y articulos		6,886.53	6,886.53	
2000 26101 01 11	Recursos Fiscales		6,209.95	6,209.95	
2000 26101 01	Gasto Corriente		6,209.95	6,209.95	
2000 26101	Combustibles		6,209.95	6,209.95	
2000 29601 01 11	Recursos Fiscales		2,924.73	2,924.73	
2000 29601 01	Gasto Corriente		2,924.73	2,924.73	
2000 29601	Refacciones y accesorios men		2,924.73	2,924.73	
2000 29701 01 11	Recursos Fiscales		2,134.40	2,134.40	
2000 29701 01	Gasto Corriente		2,134.40	2,134.40	
2000 29701	Refacciones y accesorios men		2,134.40	2,134.40	
	2000 Materiales y Suministros		23,620.82	23,620.82	
3000 32302 01 11	Recursos Fiscales		1,740.00	1,740.00	
3000 32302 01	Gasto Corriente		1,740.00	1,740.00	
3000 32302	Arrendamiento de equipo y bi		1,740.00	1,740.00	
3000 33101 01 11	Recursos Fiscales		11,600.00	11,600.00	
3000 33101 01	Gasto Corriente		11,600.00	11,600.00	
3000 33101	Servicios legales, de contab		11,600.00	11,600.00	
3000 34101 01 11	Recursos Fiscales		175.16	175.16	
3000 34101 01	Gasto Corriente		175.16	175.16	
3000 34101	Servicios financieros y banc		175.16	175.16	
3000 35501 01 11	Recursos Fiscales		1,850.00	1,850.00	
3000 35501 01	Gasto Corriente		1,850.00	1,850.00	
3000 35501	Mantenimiento y conservacion		1,850.00	1,850.00	
	3000 Servicios Generales		15,365.16	15,365.16	
6000 61216 02 11	RECURSOS FIACALES		160,430.07	160,430.07	
6000 61216 02	GASTO DE CAPITAL		160,430.07	160,430.07	
6000 61216	INFRAEST Y EQ EDUC MEDIA SUP		160,430.07	160,430.07	
6000 61418 02 16	RECURSOS ESTATALES		205,633.69	205,633.69	
6000 61418 02	GASTO DE CAPITAL		205,633.69	205,633.69	
6000 61418	Construcción y Rehabilitació		205,633.69	205,633.69	
6000 61422 02 11	RECURSOS FISCALES		125,762.92	125,762.92	
6000 61422 02 16	RECURSOS ESTATALES		-251,525.82	-251,525.82	
6000 61422 02 17	OTROS RECRUSOS-BENEFICIARIOS		125,762.90	125,762.90	
6000 61422 02	GASTO DE CAPITAL		0.00	0.00	

CONSEJO MUNICIPAL DE CONCERTACION PARA LA OBRA PUBLICA DE GUAYMAS
RELACIONES ANALITICAS DE Octubre-Diciembre/2021

Subcuentas	Catálogo	Saldo ANTERIOR	Debe	Haber	Saldo ACTUAL
6000 61422	PAVIMENTACION DE CALLES Y AV		0.00	0.00	
6000	INVERSION PÚBLICA		366,063.76	366,063.76	
	Presupuesto de Egresos Ejerc		405,049.74	405,049.74	
	8270 Presupuesto de Egresos Pagado				
2000 21101 01 11	Recursos Fiscales	1,320.99	2,329.01		3,650.00
2000 21101 01	Gasto Corriente	1,320.99	2,329.01		3,650.00
2000 21101	Materiales, Útiles y equipos	1,320.99	2,329.01		3,650.00
2000 21201 01 11	Recursos Fiscales	1,380.40	275.18		1,655.58
2000 21201 01	Gasto Corriente	1,380.40	275.18		1,655.58
2000 21201	Materiales y Útiles de impre	1,380.40	275.18		1,655.58
2000 21601 01 11	Recursos Fiscales		1,546.99		1,546.99
2000 21601 01	Gasto Corriente		1,546.99		1,546.99
2000 21601	Material de limpieza		1,546.99		1,546.99
2000 21801 01 11	Recursos Fiscales	9,103.00			9,103.00
2000 21801 01	Gasto Corriente	9,103.00			9,103.00
2000 21801	Placas, engomados, calcamoni	9,103.00			9,103.00
2000 22101 01 11	Recursos Fiscales	4,184.30	1,314.03		5,498.33
2000 22101 01	Gasto Corriente	4,184.30	1,314.03		5,498.33
2000 22101	Productos alimenticios para	4,184.30	1,314.03		5,498.33
2000 24601 01 11	Recursos Fiscales	209.00			209.00
2000 24601 01	Gasto Corriente	209.00			209.00
2000 24601	Material eléctrico y electro	209.00			209.00
2000 24901 01 11	Recursos Fiscales	1,503.20	6,886.53		8,389.73
2000 24901 01	Gasto Corriente	1,503.20	6,886.53		8,389.73
2000 24901	Otros materiales y articulos	1,503.20	6,886.53		8,389.73
2000 26101 01 11	Recursos Fiscales	14,920.08	6,209.95		21,130.03
2000 26101 01	Gasto Corriente	14,920.08	6,209.95		21,130.03
2000 26101	Combustibles	14,920.08	6,209.95		21,130.03
2000 29101 01 11	Recursos Fiscales	1,002.24			1,002.24
2000 29101 01	Gasto Corriente	1,002.24			1,002.24
2000 29101	Herramientas menores	1,002.24			1,002.24
2000 29601 01 11	Recursos Fiscales	4,830.00	2,924.73		7,754.73
2000 29601 01	Gasto Corriente	4,830.00	2,924.73		7,754.73
2000 29601	Refacciones y accesorios men	4,830.00	2,924.73		7,754.73
2000 29701 01 11	Recursos Fiscales		2,134.40		2,134.40
2000 29701 01	Gasto Corriente		2,134.40		2,134.40
2000 29701	Refacciones y accesorios men		2,134.40		2,134.40
2000	Materiales y Suministros	38,453.21	23,620.82		62,074.03
3000 32302 01 11	Recursos Fiscales		1,740.00		1,740.00
3000 32302 01	Gasto Corriente		1,740.00		1,740.00
3000 32302	Arrendamiento de equipo y bi		1,740.00		1,740.00
3000 33101 01 11	Recursos Fiscales	27,260.00	11,600.00		38,860.00
3000 33101 01	Gasto Corriente	27,260.00	11,600.00		38,860.00
3000 33101	Servicios legales, de contab	27,260.00	11,600.00		38,860.00
3000 33201 01 11	Recursos Fiscales	3,480.00			3,480.00
3000 33201 01	Gasto Corriente	3,480.00			3,480.00
3000 33201	Servicios de diseño, arquite	3,480.00			3,480.00
3000 34101 01 11	Recursos Fiscales	4,430.04	175.16		4,605.20
3000 34101 01	Gasto Corriente	4,430.04	175.16		4,605.20
3000 34101	Servicios financieros y banc	4,430.04	175.16		4,605.20
3000 35501 01 11	Recursos Fiscales		1,850.00		1,850.00
3000 35501 01	Gasto Corriente		1,850.00		1,850.00
3000 35501	Mantenimiento y conservacion		1,850.00		1,850.00
3000 39501 01 11	Recursos Fiscales	88.00			88.00
3000 39501 01	Gasto Corriente	88.00			88.00
3000 39501	Penas, multas, accesorios y	88.00			88.00
3000	Servicios Generales	35,258.04	15,365.16		50,623.20
5000 51101 02 14	Ingresos Propios	29,250.00			29,250.00
5000 51101 02	Gasto de Capital	29,250.00			29,250.00
5000 51101	Muebles de Oficina y Estante	29,250.00			29,250.00
5000 51501 02 14	Ingresos Propios	74,804.94			74,804.94
5000 51501 02	Gasto de Capital	74,804.94			74,804.94
5000 51501	Eq. de computo y de tecnolog	74,804.94			74,804.94
5000 54101 02 11	RECURSOS FISCALES	336,000.00			336,000.00
5000 54101 02 14	Ingresos Propios	102,000.00			102,000.00
5000 54101 02	Gasto de Capital	438,000.00			438,000.00
5000 54101	Vehículos y Equipo Terrestre	438,000.00			438,000.00
5000	Bienes Muebles e Inmuebles	542,054.94			542,054.94
6000 61213 02 11	RECURSOS FISCALES	219,661.02			219,661.02
6000 61213 02 16	RECURSOS ESTATALES	615,442.38			615,442.38
6000 61213 02 17	APORTACIONES COMUNIDAD	44,100.00			44,100.00
6000 61213 02	GASTO DE CAPITAL	879,203.40			879,203.40
6000 61213	INFRAE Y EQUIP EDUC PREESCOL	879,203.40			879,203.40

CONSEJO MUNICIPAL DE CONCERTACION PARA LA OBRA PUBLICA DE GUAYMAS
RELACIONES ANALITICAS DE Octubre-Diciembre/2021

Subcuentas	Catálogo	Saldo ANTERIOR	Debe	Haber	Saldo ACTUAL
6000 61214 02 11	RECURSOS FISCALES	135,285.18			135,285.18
6000 61214 02 16	RECURSOS ESTATALES	420,665.34			420,665.34
6000 61214 02 17	APORTACIONES COMUNIDAD	45,000.00			45,000.00
6000 61214 02	GASTO DE CAPITAL	600,950.52			600,950.52
6000 61214	INFRAES Y EQUIP EDUC PRIMAR	600,950.52			600,950.52
6000 61215 02 11	RECURSOS FISCALES	148,173.36			148,173.36
6000 61215 02 16	RECURSOS ESTATALES	513,737.76			513,737.76
6000 61215 02 17	APORTACIONES COMUNIDAD	72,000.00			72,000.00
6000 61215 02	GASTO DE CAPITAL	733,911.12			733,911.12
6000 61215	INFRAE Y EQUIP EDUC SECUNDAR	733,911.12			733,911.12
6000 61216 02 11	RECURSOS FIACALES	557,129.65	160,430.07		717,559.72
6000 61216 02 16	RECURSOS ESTATALES	2,290,305.92			2,290,305.92
6000 61216 02 17	APORTACION COMUNIDAD	264,000.00			264,000.00
6000 61216 02	GASTO DE CAPITAL	3,111,435.57	160,430.07		3,271,865.64
6000 61216	INFRAEST Y EQ EDUC MEDIA SUP	3,111,435.57	160,430.07		3,271,865.64
6000 61217 02 11	RECURSOS FISCALES	193,126.19			193,126.19
6000 61217 02 16	RECURSOS ESTATALES	576,627.74			576,627.74
6000 61217 02 17	OTROS RECURSOS - BENEFICIARI	54,000.00			54,000.00
6000 61217 02	GASTO DE CAPITAL	823,753.93			823,753.93
6000 61217	INFRAEST Y EQUIP EDUC SUPERI	823,753.93			823,753.93
6000 61219 02 11	RECURSOS FISCALES	1,184,509.80			1,184,509.80
6000 61219 02 16	RECURSOS ESTATALES	4,083,356.07			4,083,356.07
6000 61219 02 17	APORTACIONES COMUNIDAD	565,500.00			565,500.00
6000 61219 02	GASTOS DE CAPITAL	5,833,365.87			5,833,365.87
6000 61219	INFRAESTRUC EDIFICIOS PUBLIC	5,833,365.87			5,833,365.87
6000 61409 02 11	RECURSOS FISCALES	287,774.22			287,774.22
6000 61409 02 16	RECURSOS ESTATALES	1,329,473.13			1,329,473.13
6000 61409 02 17	OTROS RECURSOS-BENEFICIARIOS	282,000.00			282,000.00
6000 61409 02	GASTO DE CAPITAL	1,899,247.35			1,899,247.35
6000 61409	INFR Y EQUIP ALCANTARILLADO	1,899,247.35			1,899,247.35
6000 61418 02 11	RECURSOS FISCALES	106,710.72			106,710.72
6000 61418 02 16	RECURSOS ESTATALES	194,815.97	205,633.69		400,449.66
6000 61418 02 17	PATICULARES	106,710.72			106,710.72
6000 61418 02	GASTO DE CAPITAL	408,237.41	205,633.69		613,871.10
6000 61418	Construcción y Rehabilitació	408,237.41	205,633.69		613,871.10
6000 61422 02 11	RECURSOS FISCALES	936,976.98	125,762.92		1,062,739.90
6000 61422 02 16	RECURSOS ESTATALES	3,391,681.80	-251,525.88		3,140,155.98
6000 61422 02 17	OTROS RECRUSOS-BENEFICIARIOS	400,041.30	125,762.90		525,804.20
6000 61422 02	GASTO DE CAPITAL	4,728,700.08	0.00		4,728,700.08
6000 61422	PAVIMENTACION DE CALLES Y AV	4,728,700.08	0.00		4,728,700.08
6000 62422 02 11	RECURSOS FISCALES	319,098.42			319,098.42
6000 62422 02 16	RECURSOS ESTATALES	5,594,202.87			5,594,202.87
6000 62422 02 17	OTROS RECURSOS - BENEFICIARI	59,536.68			59,536.68
6000 62422 02	GASTOS DE CAPITAL	5,972,837.97			5,972,837.97
6000 62422	ALUMBRADO PÚBLICO	5,972,837.97			5,972,837.97
6000	INVERSION PÚBLICA	24,991,643.22	366,063.76		25,357,706.98
	Presupuesto de Egresos Pagad	25,607,409.41	405,049.74		26,012,459.15
Gran TOTAL		36,839,291.19	9,378,677.65	9,378,677.65	42,469,570.04
		36,839,291.19			42,469,570.04

Numero de Registros de Saldos:

324



CONSEJO MUNICIPAL DE
 CONCERTACIÓN PARA
 LA OBRA PÚBLICA
 DE GUAYMAS SONORA

CONSEJO MUNICIPAL DE CONCERTACION PARA LA OBRA PUBLICA DE GUAYMAS
INFORME SOBRE LA SITUACIÓN DE LA DEUDA PÚBLICA
DEL 1° DE ENERO AL 31 DE DICIEMBRE DEL 2021

Tipo de Obligación Constitutiva de Deuda Pública	Acreedor	Clave Registro SHCP (RPU)	Clave Registro Hacienda Estatal	Documento de Autorización	Fecha de Contratación	Plazo	Tasa de Interés	Sobretasa	Garantía	Fuente de Pago	Destino	Monto Original Contratado	Saldo Inicial del Periodo	Disposiciones del periodo	Amortizaciones Pagadas en el Periodo	Reciasificaciones y ajustes	Saldo Final del Periodo	Intereses pagados en el periodo	Comisiones Pagadas en el periodo	Otros Gastos de la Deuda	
Deuda Pública Directa																					
Deuda Pública a Largo Plazo																					
"Nada Que Manifestar"																					
Total Deuda Pública a Largo Plazo												\$	\$	\$	\$			\$	\$	\$	
Deuda Pública a Corto Plazo																					
Total a Corto Plazo												\$	\$	\$	\$			\$	\$	\$	
Total Deuda Pública Largo Plazo y Corto Plazo												\$	\$	\$	\$			\$	\$	\$	
Deuda Pública a Corto Plazo																					
Total Deuda Pública Avalada por el Ente Público												\$	\$	\$	\$			\$	\$	\$	

Declaramos bajo protesta de decir verdad que los estados financieros y sus notas son razonablemente correctos y son propiedad del emisor.

C.P. Daniel Seferino Apodaca Larrinaga
 Tesorero Municipal


 Ing. Ricardo García Torres
 Coordinador del CMCOP



CONSEJO MUNICIPAL DE
 CONCERTACIÓN PARA
 LA OBRA PÚBLICA
 DE GUAYMAS SONORA

ESTADO ANALÍTICO DE INGRESOS
PERÍODO: DEL 1º DE ENERO AL 31 DE DICIEMBRE DE 2021

CONSEJO MUNICIPAL DE CONCERTACION PARA LA OBRA PUBLICA DE GUAYMAS

CLAVE	CAPÍTULO Y CONCEPTO	INGRESO					
		ESTIMADO	AMPLIACIONES Y REDUCCIONES	MODIFICADO	DEVENGADO	RECAUDADO	DIFERENCIA
		(1)	(2)	(3= 1 + 2)	(4)	(5)	(6= 5 - 1)
	Ingresos del Gobierno						
1000	Impuestos	0.00	0.00	0.00	0.00	0.00	0.00
2000	Cuotas y Aportaciones de Seguridad Social	0.00	0.00	0.00	0.00	0.00	0.00
3000	Contribuciones de Mejoras	0.00	0.00	0.00	0.00	0.00	0.00
4000	Derechos	0.00	0.00	0.00	0.00	0.00	0.00
5000	Productos	0.00	0.00	0.00	0.00	0.00	0.00
6000	Aprovechamientos	0.00	0.00	0.00	0.00	0.00	0.00
7000	Ingresos por Venta de Bienes, Prestación de Servicios y Otros Ingresos	0.00	0.00	0.00	0.00	0.00	0.00
8000	Participaciones, Aportaciones, Convenios, Incentivos Derivados de la Colaboración Fiscal y Fondos Distintos de Aportaciones	5,485,000.00	0.00	5,485,000.00	5,572,591.08	5,572,591.08	87,591.08
9000	Transferencias, Asignaciones, Subsidios y Subvenciones, y Pensiones y Jubilaciones	3,000,000.00	0.00	3,000,000.00	958,895.97	958,895.97	-2,041,104.03
0000	Ingresos Derivados de Financiamientos	0.00	0.00	0.00	0.00	0.00	0.00
	Total	8,485,000.00	0.00	8,485,000.00	6,531,487.05	6,531,487.05	-1,953,512.95

Bajo protesta de decir verdad declaramos que los Estados Financieros y sus notas, son razonablemente correctos y son responsabilidad del emisor.

C.P. Daniel Seferino Apodaca Larrinaga
Tesorero Municipal

Ing. Ricardo García Torres
Coordinador del CMCOP



CONSEJO MUNICIPAL DE
CONCERTACIÓN PARA
LA OBRA PÚBLICA
DE GUAYMAS SONORA

JUSTIFICACIÓN A LAS VARIACIONES DE INGRESOS

ORGANISMO PARAMUNICIPAL: CMCOP DEL MUNICIPIO DE: GUAYMAS, SONORA.

PERIODO: DEL 01 DE ENERO AL 31 DE DICIEMBRE DE 2021

Hoja 1 de 1

CLAVE	CAPÍTULO Y CONCEPTO	JUSTIFICACIÓN
		Las variación en el Estado Analítico de Ingresos, fue por que el CECOP, no nos ha liberado recursos que nos corresponden a este ejercicio fiscal.



Estado Analítico del Ejercicio del Presupuesto de Egresos
Clasificación por Objeto del Gasto (Capítulo y Concepto)
DEL 1º DE ENERO 31 DE DICIEMBRE DE 2021

CONSEJO MUNICIPAL DE CONCERTACION PARA LA OBRA PUBLICA DE GUAYMAS

CLAVE	CAPÍTULO Y PARTIDA	PRESUPUESTO INICIAL	MODIFICACIÓN		PRESUPUESTO MODIFICADO	COMPROMETIDO	DEVENGADO	EJERCIDO	PAGADO	VARIACIÓN	
			AMPL.	REDUCC.						IMPORTE	%
2000	MATERIALES Y SUMINISTROS	0.00	0.00	0.00	0.00	62,074.03	62,074.03	62,074.03	62,074.03	-62,074.03	0.00
2100	MATERIALES DE ADMINISTRACION, EMISION DE DOCUMENTOS Y ARTICULOS OFICIALES	0.00	0.00	0.00	0.00	15,955.57	15,955.57	15,955.57	15,955.57	-15,955.57	0.00
211	Materiales, útiles y equipos menores de oficina	0.00	0.00	0.00	0.00	3,650.00	3,650.00	3,650.00	3,650.00	-3,650.00	0.00
21101	Materiales, Utiles y equipos m	0.00	0.00	0.00	0.00	3,650.00	3,650.00	3,650.00	3,650.00	-3,650.00	0.00
212	Materiales y útiles de impresión y reproducción	0.00	0.00	0.00	0.00	1,655.58	1,655.58	1,655.58	1,655.58	-1,655.58	0.00
21201	Materiales y Utiles de impresi	0.00	0.00	0.00	0.00	1,655.58	1,655.58	1,655.58	1,655.58	-1,655.58	0.00
216	Material de limpieza	0.00	0.00	0.00	0.00	1,546.99	1,546.99	1,546.99	1,546.99	-1,546.99	0.00
21601	Material de limpieza	0.00	0.00	0.00	0.00	1,546.99	1,546.99	1,546.99	1,546.99	-1,546.99	0.00
218	Materiales para el registro e identificación de bienes y personas	0.00	0.00	0.00	0.00	9,103.00	9,103.00	9,103.00	9,103.00	-9,103.00	0.00
21801	Placas, engomados, calcomanias	0.00	0.00	0.00	0.00	9,103.00	9,103.00	9,103.00	9,103.00	-9,103.00	0.00
2200	ALIMENTOS Y UTENSILIOS	0.00	0.00	0.00	0.00	5,498.33	5,498.33	5,498.33	5,498.33	-5,498.33	0.00
221	Productos alimenticios para personas	0.00	0.00	0.00	0.00	5,498.33	5,498.33	5,498.33	5,498.33	-5,498.33	0.00
22101	Productos alimenticios para el	0.00	0.00	0.00	0.00	5,498.33	5,498.33	5,498.33	5,498.33	-5,498.33	0.00
2400	MATERIALES Y ARTICULOS DE CONSTRUCCION Y DE REPARACION	0.00	0.00	0.00	0.00	8,598.73	8,598.73	8,598.73	8,598.73	-8,598.73	0.00
246	Material eléctrico y electrónico	0.00	0.00	0.00	0.00	209.00	209.00	209.00	209.00	-209.00	0.00
24601	Material electrico y electroni	0.00	0.00	0.00	0.00	209.00	209.00	209.00	209.00	-209.00	0.00
249	Otros materiales y artículos de construcción y	0.00	0.00	0.00	0.00	8,389.73	8,389.73	8,389.73	8,389.73	-8,389.73	0.00
24901	Otros materiales y articulos d	0.00	0.00	0.00	0.00	8,389.73	8,389.73	8,389.73	8,389.73	-8,389.73	0.00
2600	COMBUSTIBLES, LUBRICANTES Y ADITIVOS	0.00	0.00	0.00	0.00	21,130.03	21,130.03	21,130.03	21,130.03	-21,130.03	0.00
261	Combustibles, lubricantes y aditivos	0.00	0.00	0.00	0.00	21,130.03	21,130.03	21,130.03	21,130.03	-21,130.03	0.00
26101	Combustibles	0.00	0.00	0.00	0.00	21,130.03	21,130.03	21,130.03	21,130.03	-21,130.03	0.00
2900	HERRAMIENTAS, REFACCIONES Y ACCESORIOS MENORES	0.00	0.00	0.00	0.00	10,891.37	10,891.37	10,891.37	10,891.37	-10,891.37	0.00
291	Herramientas menores	0.00	0.00	0.00	0.00	1,002.24	1,002.24	1,002.24	1,002.24	-1,002.24	0.00
29101	Herramientas menores	0.00	0.00	0.00	0.00	1,002.24	1,002.24	1,002.24	1,002.24	-1,002.24	0.00
296	Refacciones y accesorios menores de equipo de transporte	0.00	0.00	0.00	0.00	7,754.73	7,754.73	7,754.73	7,754.73	-7,754.73	0.00
29601	Refacciones y accesorios menor	0.00	0.00	0.00	0.00	7,754.73	7,754.73	7,754.73	7,754.73	-7,754.73	0.00
297	Refacciones y accesorios menores de equipo de defensa y seguridad	0.00	0.00	0.00	0.00	2,134.40	2,134.40	2,134.40	2,134.40	-2,134.40	0.00
29701	Refacciones y accesorios menor	0.00	0.00	0.00	0.00	2,134.40	2,134.40	2,134.40	2,134.40	-2,134.40	0.00
3000	SERVICIOS GENERALES	200,000.00	0.00	0.00	200,000.00	50,623.20	50,623.20	50,623.20	50,623.20	149,376.80	74.69
3200	SERVICIOS DE ARRENDAMIENTO	0.00	0.00	0.00	0.00	1,740.00	1,740.00	1,740.00	1,740.00	-1,740.00	0.00
323	Arrendamiento de mobiliario y equipo de administración, educacional y recreativo	0.00	0.00	0.00	0.00	1,740.00	1,740.00	1,740.00	1,740.00	-1,740.00	0.00
32302	Arrendamiento de equipo y bien	0.00	0.00	0.00	0.00	1,740.00	1,740.00	1,740.00	1,740.00	-1,740.00	0.00
3300	SERVICIOS PROFESIONALES, CIENTIFICOS, TECNICOS Y OTROS SERVICIOS	26,100.00	0.00	0.00	26,100.00	42,340.00	42,340.00	42,340.00	42,340.00	-16,240.00	-62.22
331	Servicios legales, de contabilidad, auditoria y relacionados	26,100.00	0.00	0.00	26,100.00	38,860.00	38,860.00	38,860.00	38,860.00	-12,760.00	-48.89
33101	Servicios legales, de contabil	26,100.00	0.00	0.00	26,100.00	38,860.00	38,860.00	38,860.00	38,860.00	-12,760.00	-48.89
332	Servicios de diseño, arquitectura, ingeniería y actividades relacionadas	0.00	0.00	0.00	0.00	3,480.00	3,480.00	3,480.00	3,480.00	-3,480.00	0.00

Estado Análítico del Ejercicio del Presupuesto de Egresos
Clasificación por Objeto del Gasto (Capítulo y Concepto)
DEL 1º DE ENERO 31 DE DICIEMBRE DE 2021

CONSEJO MUNICIPAL DE CONCERTACION PARA LA OBRA PUBLICA DE GUAYMAS

CLAVE	CAPÍTULO Y PARTIDA	PRESUPUESTO INICIAL	MODIFICACIÓN		PRESUPUESTO MODIFICADO	COMPROMETIDO	DEVENGADO	EJERCIDO	PAGADO	VARIACIÓN	
			AMPL.	REDUCC.						IMPORTE	%
33201	Servicios de diseño, arquitect	0.00	0.00	0.00	0.00	3,480.00	3,480.00	3,480.00	3,480.00	-3,480.00	0.00
3400	<i>SERVICIOS FINANCIEROS, BANCARIOS Y COMERCIALES</i>	6,000.00	0.00	0.00	6,000.00	4,605.20	4,605.20	4,605.20	4,605.20	1,394.80	23.25
341	Servicios financieros y bancarios	6,000.00	0.00	0.00	6,000.00	4,605.20	4,605.20	4,605.20	4,605.20	1,394.80	23.25
34101	Servicios financieros y bancar	6,000.00	0.00	0.00	6,000.00	4,605.20	4,605.20	4,605.20	4,605.20	1,394.80	23.25
3500	<i>SERVICIOS DE INSTALACION, REPARACION, MANTENIMIENTO Y CONSERVACION</i>	0.00	0.00	0.00	0.00	1,850.00	1,850.00	1,850.00	1,850.00	-1,850.00	0.00
355	Reparación y mantenimiento de equipo de transporte	0.00	0.00	0.00	0.00	1,850.00	1,850.00	1,850.00	1,850.00	-1,850.00	0.00
35501	Mantenimiento y conservacion d	0.00	0.00	0.00	0.00	1,850.00	1,850.00	1,850.00	1,850.00	-1,850.00	0.00
3900	<i>OTROS SERVICIOS GENERALES</i>	167,900.00	0.00	0.00	167,900.00	88.00	88.00	88.00	88.00	167,812.00	99.95
395	Penas, multas, accesorios y actualizaciones	0.00	0.00	0.00	0.00	88.00	88.00	88.00	88.00	-88.00	0.00
39501	Penas, multas, accesorios y ac	0.00	0.00	0.00	0.00	88.00	88.00	88.00	88.00	-88.00	0.00
399	Otros servicios generales	167,900.00	0.00	0.00	167,900.00	0.00	0.00	0.00	0.00	167,900.00	100.00
39909	OTROS GASTOS	167,900.00	0.00	0.00	167,900.00	0.00	0.00	0.00	0.00	167,900.00	100.00
5000	BIENES MUEBLES, INMUEBLES E INTANGIBLES	0.00	0.00	0.00	0.00	0.00	0.00	0.00	0.00	0.00	0.00
5100	<i>MOBILIARIO Y EQUIPO DE ADMINISTRACION</i>	0.00	0.00	0.00	0.00	0.00	0.00	0.00	0.00	0.00	0.00
511	Muebles de oficina y estantería	0.00	0.00	0.00	0.00	0.00	0.00	0.00	0.00	0.00	0.00
51101	Muebles de Oficina y Estanterí	0.00	0.00	0.00	0.00	0.00	0.00	0.00	0.00	0.00	0.00
515	Equipo de cómputo y de tecnologías de la información	0.00	0.00	0.00	0.00	0.00	0.00	0.00	0.00	0.00	0.00
51501	Eq. de computo y de tecnologia	0.00	0.00	0.00	0.00	0.00	0.00	0.00	0.00	0.00	0.00
5400	<i>VEHICULOS Y EQUIPO DE TRANSPORTE</i>	0.00	0.00	0.00	0.00	0.00	0.00	0.00	0.00	0.00	0.00
541	Vehículos y equipo terrestre	0.00	0.00	0.00	0.00	0.00	0.00	0.00	0.00	0.00	0.00
54101	Vehículos y Equipo Terrestre	0.00	0.00	0.00	0.00	0.00	0.00	0.00	0.00	0.00	0.00
6000	INVERSION PÚBLICA	8,285,000.00	0.00	0.00	8,285,000.00	5,313,883.27	5,313,883.27	5,313,883.27	5,313,883.27	2,971,116.73	35.86
6100	<i>OBRA PÚBLICA EN BIENES DE DOMINIO PÚBLICO</i>	6,313,304.78	0.00	0.00	6,313,304.78	2,317,879.36	2,317,879.36	2,317,879.36	2,317,879.36	3,995,425.42	63.29
612	Edificación no habitacional	5,820,244.03	0.00	0.00	5,820,244.03	1,452,482.44	1,452,482.44	1,452,482.44	1,452,482.44	4,367,761.59	75.04
61211	INFRAEST CULTURA, DEPORTE Y RE	471,216.20	0.00	0.00	471,216.20	0.00	0.00	0.00	0.00	471,216.20	100.00
61212	INFRAEST Y EQUIP. EDUC INICIAL	203,926.94	0.00	0.00	203,926.94	0.00	0.00	0.00	0.00	203,926.94	100.00
61213	INFRAE Y EQUIP EDUC PREESCOLAR	355,451.58	0.00	0.00	355,451.58	0.00	0.00	0.00	0.00	355,451.58	100.00
61214	INFRAES Y EQUIP EDUC PRIMAR	1,001,076.05	0.00	0.00	1,001,076.05	0.00	0.00	0.00	0.00	1,001,076.05	100.00
61215	INFRAE Y EQUIP EDUC SECUNDARIA	512,996.28	0.00	0.00	512,996.28	0.00	0.00	0.00	0.00	512,996.28	100.00
61216	INFRAEST Y EQ EDUC MEDIA SUPER	656,120.06	0.00	0.00	656,120.06	628,728.51	628,728.51	628,728.51	628,728.51	27,391.55	4.17
61217	INFRAEST Y EQUIP EDUC SUPERIOR	823,753.94	0.00	0.00	823,753.94	823,753.93	823,753.93	823,753.93	823,753.93	0.01	0.00
61219	INFRAESTRUC EDIFICIOS PUBLICOS	1,795,702.98	0.00	0.00	1,795,702.98	0.00	0.00	0.00	0.00	1,795,702.98	100.00
614	División de terrenos y construcción de obras de urbanización	493,060.75	0.00	0.00	493,060.75	865,396.92	865,396.92	865,396.92	865,396.92	-372,336.17	-75.52
61409	INFR Y EQUIP ALCANTARILLADO	0.00	0.00	0.00	0.00	0.00	0.00	0.00	0.00	0.00	0.00
61418	Construcción y Rehabilitación	0.00	0.00	0.00	0.00	613,871.10	613,871.10	613,871.10	613,871.10	-613,871.10	0.00
61419	PLAZAS CÍVICAS Y JARDINES	493,060.75	0.00	0.00	493,060.75	0.00	0.00	0.00	0.00	493,060.75	100.00
61422	PAVIMENTACION DE CALLES Y AVEN	0.00	0.00	0.00	0.00	251,525.82	251,525.82	251,525.82	251,525.82	-251,525.82	0.00
6200	<i>OBRA PÚBLICA EN BIENES PROPIOS</i>	1,971,695.22	0.00	0.00	1,971,695.22	2,996,003.91	2,996,003.91	2,996,003.91	2,996,003.91	-1,024,308.69	-51.95

Estado Analítico del Ejercicio del Presupuesto de Egresos
Clasificación por Objeto del Gasto (Capítulo y Concepto)
DEL 1º DE ENERO 31 DE DICIEMBRE DE 2021

CONSEJO MUNICIPAL DE CONCERTACION PARA LA OBRA PUBLICA DE GUAYMAS

CLAVE	CAPÍTULO Y PARTIDA	PRESUPUESTO INICIAL	MODIFICACIÓN		PRESUPUESTO MODIFICADO	COMPROMETIDO	DEVENGADO	EJERCIDO	PAGADO	VARIACIÓN	
			AMPL.	REDUCC.						IMPORTE	%
624	División de terrenos y construcción de obras de urbanización	1,971,695.22	0.00	0.00	1,971,695.22	2,996,003.91	2,996,003.91	2,996,003.91	2,996,003.91	-1,024,308.69	-51.95
62422	ALUMBRADO PÚBLICO	1,971,695.22	0.00	0.00	1,971,695.22	2,996,003.91	2,996,003.91	2,996,003.91	2,996,003.91	-1,024,308.69	-51.95
	Total	8,485,000.00	0.00	0.00	8,485,000.00	5,426,580.50	5,426,580.50	5,426,580.50	5,426,580.50	3,058,419.50	36.05

Declaramos bajo protesta de decir verdad que los estados financieros y sus notas son razonablemente correctos y son propiedad del emisor.

C.P. Daniel Seferino Apodaca Larrinaga
 Tesorero Municipal


 Ing. Ricardo García Torres
 Coordinador del CMCOP



CONSEJO MUNICIPAL DE
 CONCERTACIÓN PARA
 LA OBRA PÚBLICA
 DE GUAYMAS SONORA

JUSTIFICACIÓN A LAS VARIACIONES DE EGRESOS

ORGANISMO PARAMUNICIPAL: CMCOP DEL MUNICIPIO DE: GUAYMAS, SONORA.

PERIODO: DEL 01 DE ENERO AL 31 DE DICIEMBRE DE 2021

Hoja 1 de 1

CLAVE	CAPÍTULO Y PARTIDA	JUSTIFICACIÓN
		Las variación en el Estado Analítico de Egresos, es por que el CECOP, no nos ha liberado recursos para la ejecución de Obra Pública, que correspondian al este ejercicio fiscal.

